

**COMUNE DI BRIONA**  
Provincia di Novara

**RELAZIONE SULLA GESTIONE 2017**

(Relazione al rendiconto)

La presente relazione, costituisce allegato al rendiconto della gestione per l'esercizio 2017 ed è redatta ai sensi dell'art. 11 comma 6 del D. Lgs. 118 del 23.06.2011, così come modificato ed integrato dal D. Lgs. 126 del 10 agosto 2014.

Essa intende fornire informazioni sull'andamento economico-finanziario dell'ente e sulla realizzazione dei programmi, soffermandosi ad approfondire alcuni aspetti rilevanti anche in considerazione del risultato di amministrazione conseguito.

Il Comune di Briona nel corso dell'anno 2015 ha adottato il nuovo sistema contabile previsto dal D.Lgs 118/2011 obbligatorio dall'01/01/2016.

Tutti i fatti gestionali avvenuti durante l'esercizio sono stati analizzati e registrati in contabilità tenendo conto, coerentemente, dei nuovi principi contabili allegati al D. Lgs. 118/2011.

Il rendiconto, di cui la presente relazione costituisce allegato, è stato redatto, perciò, secondo lo schema previsto dall'allegato 10 al D.Lgs. 118/2011.

La presente relazione, per effetto dell'applicazione dei nuovi principi contabili, prosegue nell'attuazione degli elementi di novità rinvenibili nella contabilità armonizzata, e che in particolare riguardano l'avanzo di amministrazione, il fondo crediti dubbi e il fondo pluriennale vincolato.

Come di consueto la finalità della presente nota di accompagnamento ai dati contabili è quella di illustrare i risultati dell'attività amministrativa dell'anno 2017, per il tramite dei valori di bilancio, dello stato patrimoniale, verificando la realizzazione dei programmi dell'amministrazione approvati in sede di bilancio di previsione anche attraverso i mutamenti intervenuti per effetto della gestione.

Si ricorda che il bilancio di previsione 2017/2019 è stato approvato con deliberazione consiliare nr. 05 del 27.03.2017 ed è stato successivamente variato con i seguenti provvedimenti:

	PROVVEDIM.	DESCRIZIONE	RATIFICA
CC	02 del 20/02/17	Comunicazione di prelievo dal fondo di riserva	
CC	13 del 04/05/17	Variazione al bilancio di previsione 2017-2019	
GC	19 del 04/05/17	Variazione al PRO 2017/2019	
GC	23 del 08/06/17	Bilancio di previsione 2017-2019 variazione alle dotazioni di cassa 2017	
GC	31 del 31/07/17	Variazione al bil.di previsione 2017-2019 ed ai suoi allegati	CC 20/2017
CC	23 del 30/11/17	Variazione al bilancio di previsione 2017-2019	
DET	60 del 06/12/17	Variazione al bilancio di previsione 2017-2019 per variazione compensativa tra capitoli di spesa dello stesso macroaggregato ai sensi art.175 c.5 quater lett A)	
GC	49 del 07/12/17	Prelievo dal fondo di riserva	CC 28/2017
DET	93 del 29/12/17	Variazione partite di giro ai sensi art.175 comma 5 quater lett E) del D.Lgs.267/2000 e ssmii	

Nel corso dell'esercizio 2017, in sede di approvazione di bilancio, non è stata applicata alcuna quota di avanzo di amministrazione.

## IL RISULTATO DI AMMINISTRAZIONE

Il risultato di amministrazione scaturisce dalla sommatoria di due risultati contabili: quello della gestione dei residui, che è dato dall'utilizzo di partite a credito e a debito derivanti da esercizi precedenti, e quello della gestione di competenza (parte corrente ed investimenti), derivante dalla realizzazione e dall'utilizzo delle risorse che si sono verificate nel corso dell'esercizio 2017 ( accertamenti e impegni)

### Situazione di parte corrente - competenza

	ENTRATA- ACCERTAMENTI	SPESA-IMPEGNI
titolo 1	771.030,03	743.113,46
titolo 2	48.006,39	
titolo 3	39.709,35	
titolo 4		9.864,79
	858.745,77	752.978,25
FPV		11.775,44
quota A.A.		
Entrate correnti destinate a titolo II (segno -)		
Quota A.A. rimb.mutui		
TOTALE	858.745,77	764.753,69
AVANZO DALLA COMPETENZA	93.992,08	

### Situazione in conto capitale - competenza

	ENTRATA- ACCERTAMENTI	SPESA-IMPEGNI
titolo 2		239.157,48
titolo 4	309.003,78	
titolo 5		
titolo 6		
	309.003,78	239.157,48
quota A.A.		
Entrate correnti destinate a titolo II		
FPV	272.035,68	292.456,88
TOTALE	581.039,46	531.614,36
Saldo conto capitale	49.425,10	
<b>Gestione residui</b>		
ENTRATA		-5.850,92
Saldo tra maggiori e minori accertamenti		
SPESA		1.516,02
economie realizzate su impegni preesistenti		
SALDO SITUAZ. IN CONTO RESIDUI		-4.334,90

La sottostante tabella evidenzia di come si componga il risultato di amministrazione:

Fondo cassa 1° gennaio				1.058.742,12
Riscossioni	(+)	202.594,40	905.737,58	1.108.331,98
Pagamenti	(-)	63.003,35	916.345,92	979.349,27
Saldo di cassa al 31 Dicembre	(=)			1.187.724,83
Pagamenti per azioni esecutive non regolarizzate al 31 Dicembre	(-)			0,00
<b>Fondo di cassa al 31 Dicembre</b>	<b>(=)</b>			<b>1.187.724,83</b>
Residui attivi	(+)	156.403,01	312.714,99	469.118,00
di cui derivanti da accertamenti di tributi effettuati sulla base della stima del dipartimento delle finanze				0,00
Residui passivi	(-)	57.361,92	126.492,83	183.854,75
Fondo Pluriennale Vincolato per Spese Correnti	(-)			11.775,44
Fondo Pluriennale Vincolato per Spese in Conto Capitale	(-)			292.456,88
<b>Risultato di Amministrazione al 31 Dicembre 2017 (A)</b>	<b>(=)</b>			<b>1.168.755,76</b>

Composizione del risultato di amministrazione al 31 Dicembre 2017	
<b>Parte accantonata</b>	
-Fondo crediti dubbia esigibilità al 31.12.2017	103.856,69
-Accantonamento residui perenti al 31.12.2017 (solo per le regioni)	0,00
-Fondo ammortamento di beni patrimoniali al 31.12.2017	0,00
-ACCANTONAMENTO INDENNITA' SINDACO AL 31.12.2017	1.080,00
<b>Totale parte accantonata</b>	
<b>(B)</b>	<b>104.936,69</b>
<b>Parte vincolata</b>	
-Vincoli derivanti da leggi e dai principi contabili	0,00
-Vincoli derivanti da trasferimenti	0,00
-Vincoli derivanti dalla contrazione di mutui	0,00
-Vincoli formalmente attribuiti dall'ente	0,00
-Altri vincoli	0,00
<b>Totale parte vincolata C)</b>	<b>0,00</b>
<b>Totale parte destinata agli investimenti (D)</b>	<b>341.695,84</b>
<b>Totale parte disponibile (E=A-B-C-D)</b>	<b>722.123,23</b>

## FONDO CREDITI ACCANTONATO NELL'AVANZO 2017

Il Fondo crediti di dubbia esigibilità pari a euro 103.856,69 accantonato nell'avanzo 2017 deriva per 44.842,69 per quote di canoni affitto , e per € 59.014,00 per imposta comunale sugli immobili relativa a ruoli coattivi.

Ribadiamo che, il nuovo principio di competenza finanziaria potenziato di cui all'Allegato 4/2 del D. Lgs. 118/2011 dispone che le spese, a fronte di obbligazioni giuridicamente perfezionate, siano imputate negli esercizi nei quali le obbligazioni passive vengono a scadere e che le entrate siano imputate negli esercizi finanziari nei quali il diritto di credito diviene esigibile, inoltre, le entrate vengono accertate al lordo dell'eventuale quota di dubbia o difficile esazione, provvedendo in sede di rendiconto a vincolare una quota dell'avanzo di amministrazione per il tramite del fondo crediti di dubbia esigibilità.

L'avanzo rappresenterebbe per l'Ente una forma di autofinanziamento, se non fosse che in questi ultimi anni, prima le norme relative al Patto di Stabilità Interno ed ora il nuovo vincolo di finanza pubblica in ordine al "Pareggio di Bilancio" (introdotto dal 2016), ne hanno notevolmente ridotto le possibilità di utilizzo. Anche il revisionato art. 187 del T.u.e.l. al comma 2 da indicazioni specifiche sulle possibilità di utilizzo dell'avanzo "libero" di amministrazione, disponendo che esso possa essere usato per le seguenti finalità, riportate in ordine di priorità:

- a) Per la copertura di debiti fuori bilancio;
- b) Per i provvedimenti necessari per la salvaguardia degli equilibri di bilancio di cui all'articolo 193 ove non possa provvedersi con mezzi ordinari;
- c) Per il finanziamento di spese di investimento;
- d) Per il finanziamento delle spese correnti a carattere non permanente;
- e) Per l'estinzione anticipata di prestiti.

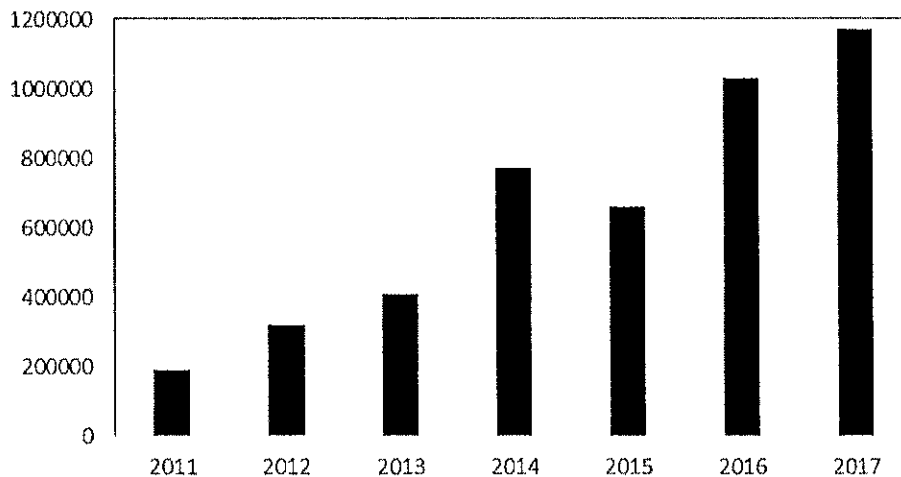
Esso costituisce una fonte "non rilevante" ai fini del nuovo vincolo di finanza pubblica del "Pareggio di Bilancio", che si neutralizza negli impatti contabili solo se destinato all'estinzione anticipata dei mutui, ciò in perfetta coerenza con gli obiettivi nazionali di riduzione del debito pubblico, Per l'anno 2017 l'avanzo calcolato ai sensi dell'art. 186 del T.u.e.l., è pari ad € 1.168.755,76.

Il calcolo dell'avanzo di amministrazione mantiene evidenziato il Fondo pluriennale vincolato. Ricordiamo che tale fondo, una delle principali novità del D.Lgs. 118/2011, è costituito da entrate già accertate destinate al finanziamento di spese già impegnate (od ancorate a specifici quadri economici di opere pubbliche) ma esigibili in esercizi successivi rispetto all'imputazione contabile dell'entrata.

Alla formazione dell'Avanzo di amministrazione hanno quindi contribuito maggiori o minori entrate e minori uscite date dalla differenza tra quanto accertato /impegnato e la previsione finale iscritta in bilancio, sia in conto competenza che residui, al netto delle somme traslate agli esercizi futuri.

La tabella che segue mostra l'andamento del risultato di amministrazione negli ultimi anni:

#### AVANZO DI AMMINISTRAZIONE



Si noti come l'applicazione dei nuovi principi contabili ha determinato un sensibile incremento dei risultati di amministrazione, ma è doveroso richiamare l'attenzione sul fatto che l'avanzo di amministrazione lievita per lo più in corrispondenza alle quote vincolate e accantonate, riservate quindi a specifiche destinazioni, oltre al fatto che parti consistenti dell'avanzo dell'anno precedente non sono state applicate all'esercizio in corso per rispettare il vincolo di finanza pubblica del "Pareggio di Bilancio" da rispettare anche in termini previsionali, il quale considera l'avanzo di amministrazione come posta non rilevante ai fini del conteggio.

#### ANALISI DELLE RISULTANZE DELLE ENTRATE

Nella tabella che segue, redatta secondo gli schemi di bilancio di cui al D.Lgs. 118/2011 che suddividono le entrate in 9 titoli, viene evidenziato lo sviluppo delle entrate nell'anno 2017, dato atto che gli scostamenti tra previsione iniziale e finale sono dovuti alle variazioni di bilancio intervenute durante l'esercizio approvate dagli organi preposti, tranne che per il tit. 9 il cui stanziamento non è autorizzatorio e che in base all'Allegato 4/2 al D.Lgs. 118/2011 punto 2 non necessita di approvazione in consiglio comunale. La percentuale indicata rappresenta l'incidenza dell'accertamento sulla previsione finale.

	<b>Titolo entrate</b>	<b>Previsione iniziale</b>	<b>Previsione finale</b>	<b>Accertamenti</b>	<b>% Incidenza</b>
1	Entrate correnti di natura tributaria, contributiva perequativa	738.777,00	738.967,00	771.030,03	104,34
2	Trasferimenti correnti	53.358,00	55.158,00	48.006,39	87,03
3	Entrate extratributarie	47.482,00	50.621,00	39.709,35	78,44
4	Entrate in conto capitale	184.500,00	302.000,00	309.003,78	102,32
5	Entrate da riduzione di attività finanziarie				0,00
6	Accensione di prestiti				0,00
7	Anticipazioni da Istituto tesoriere/cassiere	140.000,00	140.000,00		0,00
9	Entrate per conto di terzi e partite di giro	177.000,00	177.000,00	50.703,02	28,65
	<b>TOTALE</b>	<b>1.341.117,00</b>	<b>1.463.746,00</b>	<b>1.218.452,57</b>	

## **ENTRATE CORRENTI**

Le entrate correnti da destinare al funzionamento corrente dei servizi e degli uffici comunali, sono costituite dai primi tre titoli:

**ENTRATE CORRENTI DI NATURA TRIBUTARIA, CONTRIBUTIVA E PEREQUATIVA** derivanti direttamente dai cittadini attraverso il pagamento delle imposte e delle tasse, oltre al Fondo di Solidarietà Comunale introdotto dall'art.1, comma 380, lettera b) della legge 24 dicembre 2012, n. 228 e attribuito direttamente dallo stato.

**TRASFERIMENTI CORRENTI** rappresentate da contributi e trasferimenti dalla Regione, dallo Stato, dall'Unione Europea e da altri enti del settore pubblico.

**ENTRATE EXTRATRIBUTARIE** derivanti dai cittadini come partecipazione al costo dei servizi, provenienti da beni dell'ente, dividendi da società e proventi diversi.

### **Titolo I ENTRATE DI NATURA TRIBUTARIA, CONTRIBUTIVA E PEREQUATIVA**

Le entrate tributarie del 2017 sono state accertate per complessivi € 771.030,03 con un decremento rispetto alle risultanze del rendiconto 2016 di circa € 21.290,87 ed una maggiore entrata rispetto alle previsioni finali del 2017 pari ad € 32.063,03.



Con la legge n.147 del 27/12/2013 (legge di stabilità 2014) è stata istituita l'Imposta Unica Comunale (IUC) che si basa su due presupposti impositivi:

- uno costituito dal possesso di immobili e collegato alla loro natura e valore,
- l'altro collegato all'erogazione ed alla fruizione di servizi comunali.

La IUC è composta da:

- IMU (imposta municipale propria) dovuta dal possessore di immobili escluse le abitazioni principali,
- TASI (tributo servizi indivisibili) a carico sia del possessore che dell'utilizzatore dell'immobile, per servizi indivisibili comunali,
- TARI (tributo servizio rifiuti) a carico dell'utilizzatore, destinata a finanziare i costi del servizio di raccolta e smaltimento dei rifiuti.

### **IMU (imposta municipale)**

L'imposta municipale propria (IMU) è stata introdotta in sostituzione della precedente imposizione che gravava sugli immobili, l'ICI, dal D.Lgs. n. 23/2011 (il decreto sul "federalismo fiscale").

Con il decreto legge 201/2011, convertito dalla legge 214/2011, la sua decorrenza è stata anticipata in via sperimentale all'01/01/2012.

Nell'anno 2017 la previsione di gettito di competenza del Comune di Briona era di euro 341.600,00 in quanto sono state confermate le aliquote 2015 anche per l'anno 2017. Gli accertamenti registrati dal Comune si attestano in euro 355.363,93 tenendo presente che, come sotto specificato in ordine al Fondo di Solidarietà comunale, parte del gettito previsto (il 22,43% dell'IMU standard) viene direttamente trattenuto dall'Agenzia delle Entrate in sede di incasso degli F24 e non riversato al Comune; la trattenuta per il 2017 è stata stabilita ed effettuata dal MEF per Euro 83.518,40, il minor accertamento è dato anche dalla variante al PRGC che ha escluso alcune aree edificabili e ritornate ad essere terreni agricoli.

Anche per l'anno 2017 si è proseguito nell'attività di accertamento IMU che ha portato accertamenti per euro 4.680,00.

### **TASI**

Istituita a partire dal 1° gennaio 2014 è finalizzata al sostegno economico dei servizi che il comune offre in modo indistinto ai propri cittadini, che ne beneficiano anche in assenza di specifica richiesta.

Il comma 682 della L. n. 147 del 27/12/2013 prevede che l'Ente individui i servizi indivisibili e che, per ciascuno di tali servizi, indichi i costi alla cui copertura la TASI è diretta.

In mancanza di disposizioni specifiche, i servizi indivisibili prestati dai Comuni sono quindi stati individuati tra quelli che presentano le seguenti caratteristiche:

- non rientrano tra i servizi a domanda individuale (i servizi a domanda individuale sono identificati dal Decreto del Ministero dell'interno, di concerto con i Ministri del tesoro e delle finanze, del 31.12.1983),
- sono servizi rivolti alla collettività, senza che sia misurabile la quantità degli stessi usufruiti in concretezza dal singolo,
- sono servizi pertanto, per i quali non è attivo alcun tributo o tariffa,

- ne beneficia la collettività nel suo complesso, pertanto non si può quantificare il maggiore o minore beneficio tra un cittadino ed un altro,
- non è possibile effettuare una suddivisione in base all'effettiva percentuale di utilizzo individuale,
- sono quei servizi che, pur non essendo remunerati (nemmeno indirettamente) dall'utenza, sono evidentemente rivolti a realizzare fini sociali e a promuovere lo sviluppo economico e civile delle comunità locali.

Le aliquote TASI applicate nel 2017, con deliberazione di consiglio comunale n. 11 del 29/07/2015.

- aliquota dell' 1 per mille per i fabbricati rurali ad uso strumentale.

- aliquota del 2,5 per mille per i fabbricati costruiti e destinati all'impresa costruttrice alla vendita (immobili merce) fintanto che permanga tale destinazione e non siano in ogni caso locati.

Il gettito accertato è stato di € 6.955,00 e riscosso sino alla chiusura dell'esercizio per € 5.327,00 rispetto ad una previsione di € 5.960,00.

## **TARI**

Quanto alla TARI, il gettito previsto a bilancio sulla base del piano finanziario e tariffe approvati con delibera del Consiglio Comunale n. 6 del 30/03/2017 sono stati accertati € 176.144,00 che vengono interamente versati all'Unione Novarese 2000 che gestisce il servizio.

## **ICI**

Trattandosi di imposta non più presente, le entrate relative all'ICI che compaiono nel bilancio comunale riguardano arretrati e recupero evasione riferiti ad anni precedenti. Il trend storico di tali incassi è destinato a scendere in seguito alla prescrizione quinquennale.

## **ADDIZIONALE COMUNALE IRPEF**

Il "regolamento per l'applicazione dell'addizionale comunale all'imposta sul reddito delle persone fisiche" è stato approvato con Delibera CC n. 17 del 21/11/2013 e stabilisce, a decorrere dal 1° gennaio 2014, un'aliquota unica dello 0,80%.

E' stata inoltre prevista l'esenzione per i redditi inferiori a euro 6.000,00. Ricordiamo che l'addizionale IRPEF viene riscossa in parte nell'anno di competenza (acconto) ed in parte nell'anno successivo (saldo). E' stata accertata per competenza, in base al punto 3.7.5 dell'Allegato 4/2 del D.Lgs. 118/2011, nei limiti degli incassi competenza 2015 più gli incassi 2016 a residui 2015, (penultimo anno precedente come da principio contabile).

Se nel 2015 sono stati accertati € 125.000,00 nel 2017, sulla base del suddetto calcolo, l'accertamento è di € 130.406,60, a fronte di una previsione pari ad euro 115.990,00.

## **FONDI PEREQUATIVI DELLO STATO**

L'articolo 1, comma 380, lettera b) della legge 24 dicembre 2012, n. 228 ha previsto l'istituzione del Fondo di Solidarietà Comunale, alimentato con una quota dell'IMU di spettanza dei Comuni.

La quota di gettito IMU 2017 ad aliquota base trattenuta direttamente dall'Agenzia delle Entrate per alimentare il Fondo di Solidarietà Comunale è stata pari al 22,43% del gettito IMU stimato dal MEF per ogni comune.

Il passaggio da una contribuzione 2015 del 38,23% a quella del 22,43% effettuata nel 2016, ha portato ad un mancato prelievo di IMU da parte dello Stato di Euro 58.792,88 al fine di compensare in parte le agevolazioni tributarie introdotte dallo stesso con la Legge di Stabilità 2016.

Il calcolo del Fondo di solidarietà 2017, pubblicato sul portale del federalismo fiscale, ha quindi evidenziato

- un Fondo di Solidarietà 2017 rideterminato in Euro 96.738,77
- un prelievo di gettito IMU 2017 pari ad Euro 83.518,40.

## **Titolo II - TRASFERIMENTI CORRENTI**

Nel 2017 gli accertamenti per trasferimenti correnti sono stati di complessivi euro 48.006,39 con un decremento di euro 3.195,86 rispetto all'accertato 2016.

Si tratta di contributi da parte dello Stato i più significativi:

- minor gettito addizionale IRPEF, in conseguenza delle agevolazioni statali introdotte sulle imposte sui redditi che si ripercuotono sull'addizionale di competenza comunale come cedolare secca (D.Lgs. 23/2011) ed ad altre modifiche legislative al testa unico sui redditi (Art. 5, C. 1 e 6 D.L. 185/2008) per 3.226,92;
- trasferimento compensativo IMU (c.d. immobili merce) € 965,78;
- rimborso spese mensa insegnanti e tari scuole € 1.429,24; anche in questo caso i ristori sono tardivi e parziali;
- trasferimento compensativo IMU coltivatori diretti e esenzione fabbricati rurali (art. 1 c. 707,708 711 L.147/2013) € 26.526,63.

## **Contributi da parte della Regione e imprese:**

- trasferimenti correnti dalla Regione per mutui € 6.219,00;
- da Acqua Novara Vco per mutui € 9.237,50

## **Titolo III - ENTRATE EXTRATRIBUTARIE**

Le entrate extratributarie, derivanti dalla gestione dei servizi e dal patrimonio comunale, sono state accertate per un importo complessivo di € 39.709,35, con un decremento di € 9.660,34 rispetto alle risultanze del 2016.

La voce di maggior rilievo riguarda i proventi da beni per i contratti di locazione fabbricati e terreni;

## **Titolo IV - ENTRATE IN CONTO CAPITALE**

Rientrano in questo titolo i contributi agli investimenti, i trasferimenti in

conto capitale, le alienazioni di beni patrimoniali (terreni, fabbricati e diritti) e gli oneri di urbanizzazione.

Tali entrate devono essere utilizzate per il finanziamento degli investimenti costituendo, unitamente all'avanzo di amministrazione, una forma di autofinanziamento dell'ente.

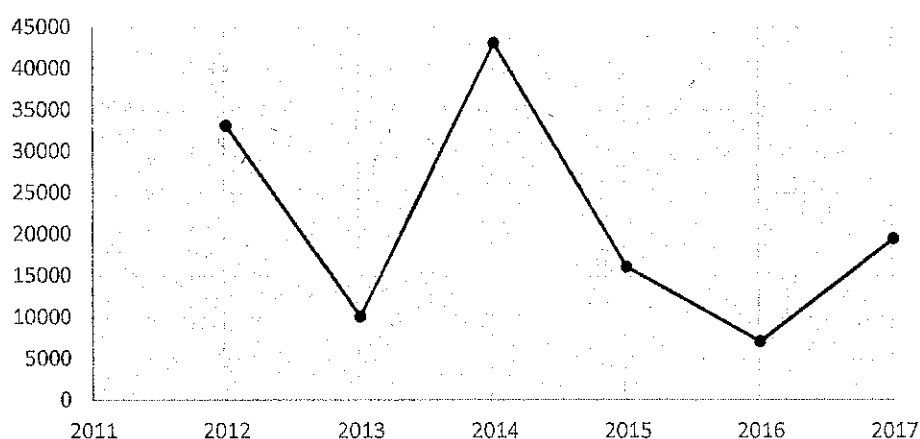
Gli accertamenti relativi ai PERMESSI DI COSTRUIRE (oneri di urbanizzazione primaria e secondaria, contributo di costruzione e sanzioni) sono stati pari ad € 19.370,42.

E' visibile la contrazione delle entrate da oneri di urbanizzazione, per la crisi che sta caratterizzando il mercato immobiliare.

Contributo Ex discarica L.R.24/02 da A2A Ambiente srl per € 203.113,36;

Contributo per miglioramento fondiario cascina Costanza da Montipò Costruzioni generali Srl per € 29.520,00

Gettito contributo per permesso di costruire



## Titolo VI - ACCENSIONE PRESTITI

In questo titolo di bilancio vengono contabilizzate le concessioni di mutui e l'attivazione dell'anticipazione di tesoreria se necessaria. I prestiti pur essendo risorse aggiuntive ottenibili agevolmente, creano oneri indotti (rimborso capitale ed interessi) che appesantiscono la spesa corrente per un periodo di tempo pari alla durata del mutuo.

Negli ultimi anni i limiti posti prima dal patto di stabilità ed ora dal nuovo vincolo del pareggio di bilancio, introdotto nel 2016, hanno di fatto portato l'Amministrazione a non utilizzare lo strumento del ricorso al credito, provvedendo al finanziamento degli investimenti attraverso l'autofinanziamento e cioè con i proventi da alienazioni, da concessioni edilizie e mediante l'utilizzo di avanzo di amministrazione.

Considerato che l'Ente ha sufficiente disponibilità di cassa non è risultato necessario attivare lo strumento dell'anticipazione onerosa di Tesoreria.

#### **Titolo IX - ENTRATE PER CONTO TERZI E PARTITE DI GIRO**

Trattasi di movimentazioni finanziarie che non incidono direttamente nell'attività del Comune, come le partite di giro che riguardano principalmente le operazioni attuate dall'Ente nella gestione delle anticipazioni economiche nonché le operazioni effettuate in qualità di "sostituto d'imposta". In quest'ultima circostanza le ritenute fiscali e contributive effettuate entrano tecnicamente nella contabilità dei movimenti per conto terzi (partite di giro) all'atto dell'erogazione del compenso (trattenuta per conto dello Stato) ed escono successivamente, al momento del versamento mensile all'Erario e/o agli Istituti Previdenziali-Assistenziali della somma originariamente trattenuta (versamento cumulativo). In questo titolo rientra anche l'importo dell'IVA addebitata nelle fatture ricevute che, mensilmente, viene riversata direttamente allo Stato da parte della Pubblica Amministrazione (split payment).

Rientrano in questa fattispecie anche le entrate per conto terzi quali i depositi cauzionali, le anticipazioni e la riscossione di imposte per conto terzi, quest'ultima circostanza, le ritenute fiscali e contributive effettuate entrano tecnicamente nella contabilità dei movimenti per conto terzi (partite di giro) all'atto dell'erogazione del compenso (trattenuta per conto dello Stato) ed escono successivamente, al momento del versamento mensile all'Erario e/o agli Istituti Previdenziali-Assistenziali della somma originariamente trattenuta (versamento cumulativo). In questo titolo rientra anche l'importo dell'IVA addebitata nelle fatture ricevute che, mensilmente, viene riversata direttamente allo Stato da parte della Pubblica Amministrazione (split payment).

Rientrano in questa fattispecie anche le entrate per conto terzi quali i depositi cauzionali, le anticipazioni e la riscossione di imposte per conto terzi.

## SPESE

Sul versante della spesa la tabella che segue oltre ad elencare la ripartizione prevista dal D.Lgs. 118/2011 raffronta la previsione iniziale con quella finale, evidenziando le somme effettivamente impegnate nell'esercizio e finanziate da entrate dell'esercizio 2017 e quelle provenienti dagli esercizi precedenti tramite FPV. Nella colonna "impegni imputati negli anni successivi tramite il FPV" sono riportate le somme re-imputate agli anni successivi in base all'esigibilità delle stesse, finanziate da risorse 2017 compreso il FPV in entrata.

Si precisa che le previsioni iniziali e finali (importo di stanziamento) comprendono anche la quota del fondo pluriennale mentre la differenza tra previsione iniziale e finale è dovuta alle variazioni di bilancio intervenute nel corso dell'esercizio, debitamente approvate dagli organi competenti.

2017						
TIT	DENOMINAZIONE	PREVISIONE INIZIALE 2017	PREVISIONE FINALE 2017	IMPEGNI IMPUTATI ANNI SUCC FPV	IMPEGNI	% scostam.tra previsione finale e impegnato
1	Spese correnti	817.752,00	822.881,00	11.775,44	743.113,46	90,31
2	Spese in conto capitale	410.751,48	586.035,68	292.456,88	239.157,48	40,81
3	Spese per incremento di attività finanziarie	0,00	0,00	0,00	0,00	0,00
4	Rimborso di prestiti	9.865,00	9.865,00	0,00	9.864,79	100,00
5	Chiusura anticipazioni ricevute	140.000,00	140.000,00	0,00		0,00
7	Uscite per conto di terzi e partite di giro	177.000,00	177.000,00	0,00	50.703,02	28,65
		1.555.368,48	1.735.781,68	304.232,32	1.042.838,75	60,08

Nella tabella, suddivisa per titoli, viene evidenziato lo scostamento percentuale tra la previsione finale 2017 e l'impegnato.

Di seguito sono invece rappresentati gli impegni assunti nel 2017, suddivisi tra impegni esigibili nel 2017 e quelli con esigibilità futura, quest'ultimi evidenziati nella colonna FPV, relativi a spese correnti e di investimento e raggruppati per grandi settori di intervento.

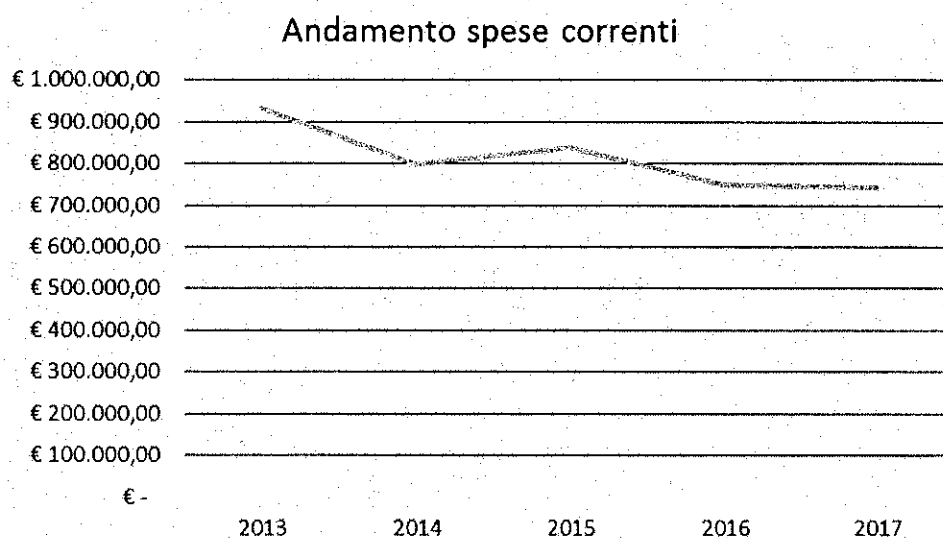
Nella tabella viene evidenziata la previsione finale, l'impegnato per ogni singola missione oltre alle incidenze percentuali dell'impegnato sulla previsione finale.

## Titolo I - SPESE CORRENTI

Nelle sezioni del Titolo I la realizzazione degli interventi è stata la seguente:

			Previsioni definitive	Pagamenti	Impegni	% scostamento tra previsioni e impegni
Missione	1	Servizi istituzionali, generali e di gestione	615.853,00	515.625,26	555.666,32	90,23
Missione	2	Giustizia				
Missione	3	Ordine pubblico e sicurezza				
Missione	4	Istruzione e diritto allo studio	1.111,00	1.109,61	1.111,00	
Missione	5	Tutela e valorizzazione dei beni e delle attività culturali				
Missione	6	Politiche giovanili, sport e tempo libero				
Missione	7	Turismo	9.765,00	7.729,91	7.729,91	79,16
Missione	8	8 Assetto del territorio ed edilizia abilitativa	200,00	114,02	200,00	100,00
Missione	9	Sviluppo sostenibile e tutela del territorio e dell'ambiente	175.496,00	99.594,00	173.592,00	98,92
Missione	10	Trasporti e diritto alla mobilità				
Missione	11	Soccorso civile				
Missione	12	Diritti sociali, politiche sociali e famiglia				
Missione	13	Tutela della salute				
Missione	14	Sviluppo economico e competitività				
Missione	15	Politiche per il lavoro e la formazione professionale				
Missione	16	Agricoltura, politiche agroalimentari e pesca				
Missione	17	Energia e diversificazione delle fonti				
Missione	18	Relazioni con le altre autonomie territoriali e locali				
Missione	19	Relazioni internazionali				
Missione	20	Fondi e accantonamenti	15.541,00	0,00	0,00	0,00
Missione	50	Debito pubblico	4.915,00	4.814,23	4.814,23	97,95
Missione	60	Anticipazioni finanziarie				
Missione	99	Servizi per conto terzi				
		<b>Totali</b>	<b>822.881,00</b>	<b>628.987,03</b>	<b>743.113,46</b>	<b>90,31</b>

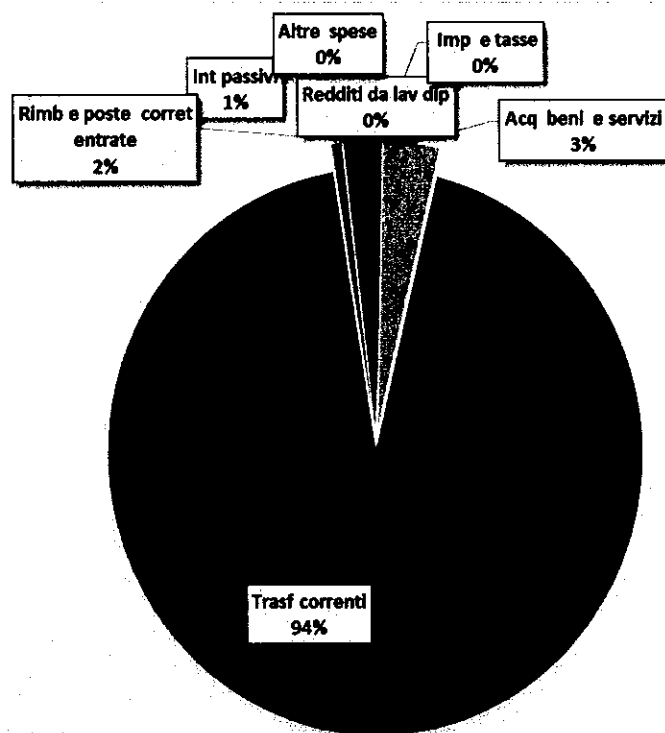
Gli impegni sono stati pari al 90,31% delle previsioni; complessivamente la spesa corrente del titolo I registra un decremento del 0,95% (da € 750.260,33 a € 743.113,46) rispetto all'esercizio finanziario 2016.



La classificazione degli impegni del titolo I secondo i macroaggregati fornisce le seguenti risultanze, che vengono comparate con quelle dell'esercizio finanziario precedente:

SPESE CORRENTI			
	MACROAGGREGATO	ANNO 2016	ANNO 2017
1	Redditi da lavoro dipendente	16.818,43	11,69
2	Imposte e tasse a carico dell'ente	2.539,85	1.197,16
3	Acquisto di beni e servizi	37.333,42	33.861,14
4	Trasferimenti correnti	1.187.767,15	1.173.660,58
7	Interessi passivi	31.700,41	27.215,59
8	Altre spese per redditi da capitale	14.704,65	
9	Rimborsi e poste correttive entrate	456,63	1.268,00
10	Altre spese correnti	17.391,08	10.063,11
	<b>TOTALI</b>	<b>1.308.711,62</b>	<b>1.247.277,27</b>





**Rappresentazione grafica**

Il nuovo Statuto dell'Unione Novarese 2000 entrato in vigore il 12/02/2011 e successive modifiche ribadisce che la funzione dell'Unione è di gestire le seguenti funzioni e servizi:

1. organizzazione generale dell'amministrazione, gestione finanziaria e contabile e controllo;
2. organizzazione dei servizi pubblici di interesse generale di ambito comunale, ivi compresi i servizi di trasporto pubblico comunale;
3. catasto, ad eccezione delle funzioni mantenute allo Stato dalla normativa vigente;
4. attività, in ambito comunale, di pianificazione di protezione civile e di coordinamento dei primi soccorsi, fatte salve le competenze che la legge riserva ai Sindaci;
5. pianificazione urbanistica ed edilizia di ambito comunale e partecipazione alla pianificazione territoriale di livello sovracomunale;
6. organizzazione e la gestione dei servizi di raccolta, avvio e smaltimento e recupero dei rifiuti urbani e la riscossione dei relativi tributi;
7. progettazione e gestione del sistema locale dei servizi sociali ed erogazione delle relative prestazioni ai cittadini, secondo quanto previsto dall'art. 118, quarto comma, della Costituzione;
8. edilizia scolastica, organizzazione e gestione dei servizi scolastici;
9. polizia municipale e polizia amministrativa locale
10. statistica.

Il Comune non ha personale poiché trasferito all'Unione Novarese 2000. Nella spesa corrente dell'ente emergono, quali unici servizi di parte corrente rimasti nella gestione del singolo comune i servizi inerenti agli organi istituzionali, beni demaniali; nella parte corrente sono inoltre presenti le voci relative ad interessi passivi, poiché i mutui sono stati contratti dal singolo ente, ed il trasferimento, calcolato con le modalità previste dallo Statuto, all'Unione per la gestione delle funzioni trasferite

#### **Titoli II e III - SPESE DI INVESTIMENTO E PER INCREMENTO DI ATTIVITA' FINANZIARIE**

Nel corso dell'esercizio sono state contabilmente imputate all'esercizio 2017, in considerazione dell'esigibilità dell'intervento, spese di investimento per complessivi € 586.035,68, di cui € 272.035,68 finanziati da risorse degli esercizi precedenti (quindi dal fondo pluriennale vincolato di entrata).

Risultano, inoltre, assunti impegni in conto capitale per € 239.157,48 e impegni reimputati all'esercizio successivo per modifica cronoprogramma che hanno generato un FPV pari ad € 292.456,88.

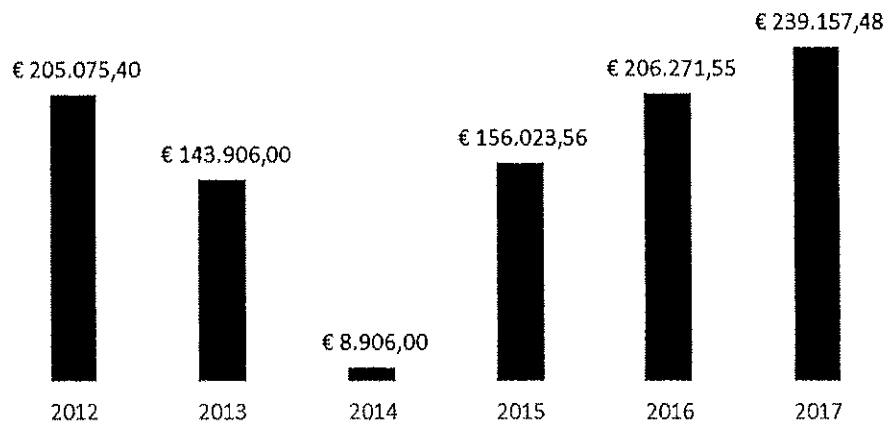
Nella tabella che segue sono indicati per missione gli interventi in conto capitale con il calcolo delle percentuali di scostamento tra la previsione e l'impegnato.

## SPESE IN CONTO CAPITALE

			Prev.definitive	Pagamenti	Impegni	% scostamento tra previs e impegni
Missione	1	Servizi istituzionali. generali e di gestione	21.137,00	1.622,60	1.622,60	7,68
Missione	2	Giustizia				
Missione	3	Ordine pubblico e sicurezza				
Missione	4	Istruzione e diritto allo studio	2.600,00	0,00	2.562,00	98,54
Missione	5	Tutela e valorizzazione dei beni e delle attività culturali				
Missione	6	Politiche giovanili. sport e tempo libero				
Missione	7	Turismo				
Missione	8	Assetto del territorio ed edilizia abitativa	55.213,48	768,60	5.389,60	9,76
Missione	9	Sviluppo sostenibile e tutela del territorio e dell'ambiente	173.763,80	126.742,73	126.742,73	72,94
Missione	10	Trasporti e diritto alla mobilità	186.469,00	90.366,05	93.922,35	50,37
Missione	11	Soccorso civile				
Missione	12	Diritti sociali, politiche sociali e famiglia	146852,4	8918,2	8918,2	
Missione	13	Tutela della salute				
Missione	14	Sviluppo economico e competitività				
Missione	15	Politiche per il lavoro e la formazione professionale				
Missione	16	Agricoltura, politiche agroalimentari e pesca				
Missione	17	Energia e diversificazione delle fonti				
Missione	18	Relazioni con le altre autonomie territoriali e locali				
Missione	19	Relazioni internazionali				
Missione	20	Fondi e accantonamenti				
Missione	50	Debito pubblico				
Missione	60	Anticipazioni finanziarie				
Missione	99	Servizi per conto terzi				
		<b>Totali</b>	<b>586.035,68</b>	<b>228.418,18</b>	<b>239.157,48</b>	<b>40,81</b>

Gli impegni sono stati pari al 40,81 % delle previsioni.

## Andamento spese in conto capitale



### Lavori pubblici

Premesso che le attività di investimento nel presente mandato sono state limitate dall'esercizio 2017, dal c.d. "patto di stabilità interno" l'Amministrazione ha realizzato alcune opere.

Classificandoli per comparti diamo qui di seguito una breve esposizione dei più significativi interventi riferiti al bilancio 2017.

Elenco investimenti nell'anno 2017:

Descrizione	Importo stanziato	finanziamento	impegnato
Manut. Straord. Orologio campanile	1.037,00	FPV	1.037,00
Manut. Straord. Immobili beni patrimoniali	5.000,00	Avanzo economico	5.000,00
Manut. Straord.immobili (immobili area feste)	10.500,00	Tit IV	10.500,00
Manutenzione straord. Impianti beni demaniali patrim	4.000,00	Avanzo economico	4.000,00
Acquisto hardware	600,00	Avanzo economico	585,60
manut. Straord. Ed. scolastico	2.600,00	OO.UU.	2.562,00
Acquisto arredo urbano	1.000,00	Avanzo economico	768,60
Manutenzione straord. Strade	20.378,88	FPV	20.378,88
Manut. Straord. Strade	4.621,00	Tit IV	4.621,00
Realizzazione marciapiedi	15.000,00	FPV	8.000,00
Manutenz. Straord. Strade	137.000,00	OO.UU. + Tit IV	133.831,35
Illuminazione pubblica (Via Provinciale)	26.169,00	FPV	26.169,00
Incarichi PRG	29.213,60	FPV	29.213,60
sistemazione idraulica torrente strona	161.230,20	FPV	126.742,73
Incarichi estensione PRG	12.533,60	FPV	12.533,60
Edilizia funeraria	145.000,00	Tit IV	145.000,00
Manut. Straord. Viale cimitero	1.852,40	FPV	671,00
<b>Totali</b>	<b>577.735,68</b>		<b>531.614,36</b>

## IL VINCOLO DEL PAREGGIO DI BILANCIO

L'ente - nella programmazione dei propri obiettivi strategici e nella definizione dei propri programmi e delle risorse - ha sempre rispettato i parametri delle decisioni di economia e finanza in quanto i documenti contabili redatti hanno rispettato a loro volta i vincoli e gli equilibri previsti dal quadro normativo aggiornato, definito per il proprio comparto di riferimento.

La legge di stabilità 2016 (n. 208/2015) ha profondamente innovato le norme di finanza pubblica per gli enti territoriali sostituendo la disciplina del patto di stabilità interno con la regola del cosiddetto "vincolo del pareggio di bilancio", in applicazione del novellato art. 81 della Costituzione e della riforma in termini di equilibri introdotta dalla L. n. 243/2012.

Quest'ultima, entrata in vigore nel 2016, disciplina equilibri di bilancio intermedi e finali, di competenza e di cassa, ponendo agli enti locali dei vincoli nuovi, da realizzarsi in sede previsionale e di rendicontazione, vincoli che - con la Legge di stabilità 2016 e per il solo anno 2016 - sono stati limitati ai dati finali (non intermedi) escludendo la cassa.

In sintesi, gli enti locali erano tenuti a conseguire un saldo non negativo, solo in termini di competenza, tra le entrate finali e le spese finali. Le entrate finali sono quelle ascrivibili ai titoli 1, 2, 3, 4 e 5 degli schemi di bilancio previsti dal D.Lgs. n. 118/2011 e le spese finali sono quelle riferite ai titoli 1, 2 e 3 del medesimo schema di bilancio.

La legge di stabilità 2016 inoltre ha previsto, per il solo esercizio 2016 nell'ambito del triennio 2016/2018, l'introduzione del Fondo pluriennale vincolato (di entrata e di spesa, al netto della quota rinveniente dal ricorso all'indebitamento) nelle entrate finali e nelle spese finali.

La L. n. 164/2016, di rettifica della L. n. 243/2012 ha confermato tale introduzione anche per il futuro triennio 2017/2019, demandandone la quantificazione alla legge di bilancio [nuovo nome della legge di stabilità], compatibilmente con gli obiettivi di finanza pubblica. Solo a partire dall'esercizio 2020, sarebbe stata incluso nel calcolo degli equilibri il fondo pluriennale vincolato di entrata e di spesa, indipendentemente dalle previsioni della legge di bilancio. Tuttavia, la legge di bilancio 2017 (n. 232/2016) ha anticipato i previsti effetti, rinnovando già dal futuro triennio 2017/2019, l'inclusione del fondo pluriennale vincolato di entrata e di spesa tra le poste rilevanti per il raggiungimento del pareggio di bilancio.

Sempre la legge di stabilità 2016, ha previsto che gli stanziamenti del Fondo crediti dubbia esigibilità e dei Fondi spese e rischi futuri concernenti accantonamenti destinati a confluire nel risultato di amministrazione non vengano considerati tra le spese finali, ai fini della verifica del rispetto degli obiettivi di finanza pubblica. Questo dettame ha ampliato la capacità di spesa degli enti permettendo, ad esempio, di utilizzare (nei limiti degli stanziamenti previsti per il Fondo crediti dubbia esigibilità, esclusivamente per la quota non finanziata dall'avanzo, e per i Fondi spese e rischi futuri destinati a confluire nell'avanzo di amministrazione) l'avanzo di amministrazione riferito al precedente esercizio. Questa possibilità ha consentito di avere effetti positivi sugli investimenti.

## **L'OBIETTIVO E IL SALDO 2017 PER IL COMUNE DI BRIONA**

L'art. 1 comma 712 della L. n. 208/2015 (legge di Stabilità 2016) e il D.Lgs. 276/2000, all'articolo 172 lettera e), hanno previsto per gli enti territoriali l'obbligo di allegare al bilancio di previsione 2016/2018 e alle successive variazioni un prospetto di concordanza tra il bilancio previsionale e l'obiettivo

programmatico. Il prospetto è stato introdotto con la Circolare n. 5 del 28.02.2016 ed approvato in tutte le sue parti dal Decreto del Ministero dell'Economia e delle Finanze del 31.03.2016. Il Comune di Briona ha sempre ottemperato a questa disposizione, verificando, tra l'altro, in sede di ciascuna variazione di bilancio intervenuta, l'impatto sui vincoli di finanza pubblica.

Dalla tabella richiesta dalla norma, riferita agli stanziamenti definitivi dell'esercizio 2017, secondo i conteggi effettuati sulla base delle regole sopra esposte, risulta che le previsioni inserite nel bilancio 2017/2019 relative all'annualità 2017 avrebbero portato ad un saldo positivo di € 111.000,00.

Poiché tale differenza è **positiva** il patto di stabilità 2017 è stato rispettato.

## **SERVIZI PUBBLICI A DOMANDA INDIVIDUALE**

I servizi pubblici a domanda individuale sono transitati in gestione all'Unione Novarese 2000.

## **LE SOCIETÀ' PARTECIPATE**

Si riporta di seguito la società di cui il Comune di Briona detiene una quota di partecipazione con evidenza del risultato economico dell'esercizio 2016  
Società partecipate direttamente **ACQUANOVARA VCO**

Quota di partecipazione 0,2744%

Risultato 2016 utile € 7.266.047,00

## **GLI INDICATORI FINANZIARI**

Gli indicatori finanziari mettono in relazione dati contabili ed extracontabili per fornire ulteriori ed interessanti notizie sulla composizione del bilancio e possono essere presi come riferimento per confrontare realtà di altri enti simili per dimensioni e/o territorio.

La situazione per il Comune di Briona è quella evidenziata nel prospetti allegati alla presente relazione.

# NOTA INTEGRATIVA ALLA CONTABILITA' ECONOMICO PATRIMONIALE ANNO 2017

## PREMESSA

Il D.lgs. 118/2011, come modificato dal D.lgs. 126/2014, ha introdotto nuovi principi e strutture contabili e nuovi schemi di rappresentazione dei bilanci, che sono stati adottati obbligatoriamente da tutti gli Enti del comparto pubblico dall'esercizio 2015.

Il Comune di Briona, non avendo aderito dal 2014 alla sperimentazione della disciplina concernente i sistemi contabili (cosiddetta "armonizzazione Contabile") di cui all' art. 36 del decreto legislativo 23 giugno 2011 n.118 e del D.P.C.M. 28/12/2011, ha potuto rinviare l'applicazione all'esercizio 2017 con delibera di Consiglio (come comune con popolazione inferiore a 5000 abitanti).

L'Ente ha elaborato Il Rendiconto 2017 secondo il modello stabilito dal decreto legislativo 23 giugno 2011 n.118 e s.m.i., che ha previsto una diversa classificazione dei dati esposti rendendo necessario operare una riclassificazione delle voci dello stato patrimoniale chiuso il 31 dicembre 2015 nel rispetto del DPR 194/1996, secondo l'articolazione prevista dallo stato patrimoniale allegato al presente decreto. Pertanto l'attività di ricognizione straordinaria del patrimonio, e la conseguente rideterminazione del valore del patrimonio, che deve in ogni caso concludersi entro il secondo esercizio dall'entrata in vigore della contabilità economico-patrimoniale, per il nostro ente si è conclusa con il rendiconto 2017.

## IL CONTO ECONOMICO

. Nel conto economico sono rilevati i componenti positivi e negativi della gestione secondo criteri di competenza economica, rilevati dalla contabilità economico patrimoniale, nel rispetto del principio contabile applicato della contabilità economico patrimoniale di cui all'Allegato n. 4/3 del D.lgs. 118/2011

Lo schema è formulato sulla base di un modello a struttura scalare che evidenzia i risultati della gestione caratteristica, finanziaria, straordinaria e giunge al risultato economico finale che, nell'esercizio 2017, è stato pari a 243.746,86 euro.

La gestione operativa chiude con un risultato negativo pari a - 40.274,18 euro, nel rispetto dei nuovi principi contabili finanziari che prevedono l'iscrizione delle entrate al lordo di quelle di dubbia e difficile esigibilità.

La gestione finanziaria chiude con un risultato negativo di - 4.810,13 euro quale saldo tra gli interessi passivi, rilevati alla voce interessi passivi presente negli oneri finanziari.

La voce rettifiche di valore di attività finanziarie chiude con un risultato pari a zero.

La gestione straordinaria chiude con un risultato positivo di 289.698,52 euro. Tale risultato è dovuto ai seguenti valori:

## PROVENTI

- a) 58.692,18 euro per sopravvenienze attive e insussistenze del passivo, frutto principalmente di:
  - a) sopravvenienze attive da depositi ccp e cauzionali euro 16.956,06
  - b) operazioni di riaccertamento dei residui in entrata (maggiori residui riaccertati) ed economie di spesa del titolo 1 per euro 41.736,12
- b) 289.633,36 euro per proventi da trasferimenti in conto capitale

## ONERI

- d) 58.627,02 euro per sopravvenienze passive e insussistenze dell'attivo, frutto principalmente di:
  - a) operazioni di riaccertamento dei residui per € 46.071,02;

Le imposte sono pari a 867,35 euro e corrispondono all'IRAP.

## LO STATO PATRIMONIALE

Lo stato patrimoniale dimostra la consistenza degli elementi patrimoniali a fine esercizio ed è predisposto nel rispetto del principio contabile applicato della contabilità economico patrimoniale di cui all'Allegato n. 4/3 del D.lgs. 118/2011.

Il patrimonio degli enti locali è costituito dal complesso dei beni e dei rapporti giuridici, attivi passivi, di pertinenza di ciascun ente. Attraverso la rappresentazione contabile del patrimonio è determinata la consistenza netta della dotazione patrimoniale. (c.2 art. 230 TUEL).

L'attivo è diviso, seguendo il criterio della destinazione del bene rispetto all'attività dell'ente locale, in tre classi principali: le immobilizzazioni, l'attivo circolante, i ratei e risconti attivi. Il passivo invece distingue le varie fonti di finanziamento secondo la loro natura in 5 classi principali: patrimonio netto, fondi rischi ed oneri, trattamento di fine rapporto, debiti, ratei e risconti passivi.

La classificazione delle voci patrimoniali si conclude con l'indicazione, nella sola sezione del passivo, dei conti d'ordine che rappresentano scritture di memoria ed informazioni su particolari operazioni realizzate nel corso della gestione.

## IMMOBILIZZAZIONI MATERIALI E IMMATERIALI

I valori relativi ai beni mobili ed immobili del patrimonio attivo trovano corrispondenza nei valori espressi dagli inventari, che sono aggiornati annualmente. I beni immobili acquisiti al patrimonio sono valutati al costo secondo quanto prescritto dall'art. 230 del D.lgs. 267/2000. Il valore dei beni è stato inoltre incrementato in seguito alle manutenzioni straordinarie effettuate (art. 230, comma 4, del D.lgs. 267/2000).

Tali valori sono stati ammortizzati utilizzando i coefficienti previsti per tipologia di bene ammortizzabile di cui al principio contabile Allegato n. 4/3.

Il Conto economico patrimoniale 2017 comprende le operazioni previste dal principio applicato 4.3, punto 9, allegato al D.LGS. 118/2011:



- riclassificazione delle voci dello stato patrimoniale chiuso il 31 dicembre dell'anno precedente(2016) nel rispetto del DPR 194/1996, secondo l'articolazione prevista dallo stato patrimoniale allegato al decreto. A tal fine sono state riclassificate le singole voci dell'inventario secondo il piano dei conti patrimoniale.

- applicazione dei criteri di valutazione dell'attivo e del passivo previsti dal principio applicato della contabilità economico patrimoniale all'inventario e allo stato patrimoniale riclassificato. I prospetti riguardanti l'inventario e lo stato patrimoniale al 1° gennaio dell'esercizio di avvio della nuova contabilità, riclassificati e rivalutati, nel rispetto dei principi di cui al decreto, con l'indicazione delle differenze di rivalutazione, sono oggetto di approvazione del Consiglio in sede di approvazione del rendiconto dell'esercizio di avvio della contabilità economico patrimoniale, unitariamente ad un prospetto che evidenzia il raccordo tra la vecchia e la nuova classificazione.

Per tutti i beni patrimoniali non è stato possibile effettuare il processo di valutazione nel primo stato patrimoniale di apertura, in quanto in corso di ricognizione o in attesa di perizia, verrà adeguato nel corso della gestione tramite scritture esclusive della contabilità economico-patrimoniale.

L'attività di ricognizione straordinaria del patrimonio, e la conseguente rideterminazione del valore del patrimonio, deve in ogni caso concludersi entro il secondo esercizio dall'entrata in vigore della contabilità economico-patrimoniale, cioè entro l'esercizio 2018.

Tutti i componenti del patrimonio sono in corso di ricognizione straordinaria o in attesa di perizia pertanto appena finita la ricognizione verranno adeguati i valori dei beni presenti in patrimonio secondo i principi del D.Lgs118/2011.

## IMMOBILIZZAZIONI FINANZIARIE

### CREDITI

I crediti vengono rappresentati nello stato patrimoniale al presumibile valore di realizzo, attraverso apposito Fondo svalutazione Crediti portato a diretta diminuzione del valore nominale degli stessi.

In tale voce sono compresi anche i crediti inesigibili, stralciati dal conto del bilancio, sino al compimento dei termini di prescrizione (art. 230, c 5, del D.lgs. 267/2000) aggiornati sulla base dei nuovi costituiti nell'anno, delle eventuali eliminazioni per prescrizioni o sulla base degli incassi dell'anno relativi.

L'importo dei crediti al 31.12.2017 è pari a € 365.918,31. Il dettaglio di questo valore viene riportato di seguito.

Il valore dei residui attivi finali, è stato:

a) rettificato da FCDE pari a € -103.856,69 come da accantonamento nel risultato di amministrazione;

### DISPONIBILITA' LIQUIDE

Le disponibilità liquide corrispondono alla seguente voce:

- a) Conto di tesoreria, nel quale, nel rispetto delle regole della Tesoreria Unica, sono registrati i movimenti del conto corrente di tesoreria gestito dal tesoriere, unitariamente alla contabilità speciale di tesoreria unica presso la Banca d'Italia. Il relativo valore è pari ad € 1.187.724,83.
- b) Altri depositi bancari e postali riguarda il conto corrente postale che presenta un saldo di € 16.956,06

### RATEI E RISCONTI ATTIVI

Non ci sono ratei e risconti attivi

## PATRIMONIO NETTO

Il fondo di dotazione rappresenta la parte indisponibile del patrimonio netto, a garanzia della struttura patrimoniale dell'Amministrazione pubblica.

Il fondo di dotazione può essere alimentato mediante destinazione degli utili di esercizio sulla base di apposita delibera del Consiglio in sede di approvazione del bilancio consuntivo.

Le riserve costituiscono la parte del patrimonio netto che, in caso di perdita, è primariamente utilizzabile per la copertura, a garanzia del fondo di dotazione previa apposita delibera del Consiglio. Al pari del fondo di dotazione, sono alimentate anche mediante destinazione degli utili di esercizio, con apposita delibera del Consiglio in occasione dell'approvazione del bilancio consuntivo. L'Amministrazione è chiamata a fornire un'adeguata informativa all'interno della relazione sulla gestione del Presidente/Sindaco dell'Amministrazione, sulla copertura delle perdite in particolare, l'eventuale perdita risultante dal bilancio d'esercizio deve trovare copertura all'interno del patrimonio netto, escluso il fondo di dotazione.

Qualora il patrimonio netto (escluso il fondo di dotazione) non dovesse essere capiente rispetto alla perdita d'esercizio, la parte eccedente è rinviata agli esercizi successivi (perdita portata a nuovo) al fine di assicurarne la copertura con i ricavi futuri.

Per i comuni, la quota dei permessi di costruire che - nei limiti stabiliti dalla legge - non è destinata al finanziamento delle spese correnti, costituisce incremento delle riserve.

Il valore finale del patrimonio netto ammonta ad € 5.400.885,12

La differenza di € 263.117,28 tra patrimonio netto iniziale e patrimonio netto finale è pari a:

1. risultato economico dell'esercizio di € 243.746,86
2. valore dell'accertamento dei permessi di costruire destinati al finanziamento degli investimenti pari a € 19.370,42;

## FONDO PER RISCHI ED ONERI

Comprende gli accantonamenti al 31.12.2017 per fondo oneri futuri e per fondo rischi per passività potenziali pari a € 2.290,85, come accantonato anche nel risultato di amministrazione 2017.

## DEBITI

I debiti di finanziamento sono pari al residuo indebitamento dell'ente al 31.12.2017 per euro 72.149,40 alla Cassa Depositi e Prestiti.

Gli altri debiti sono iscritti al valore nominale ed ammontano ad € 22.200,44 pari al valore de totale residui passivi sul Titolo 1 e 7 al 31.12.2017, depurato delle quote interessi incluse nei debiti di finanziamento.

## RATEI E RISCONTI PASSIVI E CONTRIBUTI AGLI INVESTIMENTI

Non sono presenti ratei e risconti passivi.

## CONTI D'ORDINE

L'importo di € 304.232,32 relativo a Impegni per costi futuri si riferisce alle somme rimaste da pagare al titolo II della spesa.

**COMUNE DI BRIONA**  
**Esercizio 2017**  
**STATO PATRIMONIALE ATTIVO**

Pag. 1

	2017	2016	riferimento art.2424 cc	riferimento DM 26/4/95
<b>A) CREDITI vs.LO STATO ED ALTRE AMM. PUBBLICHE PER LA PARTECIPAZIONE AL FONDO DI DOTAZIONE</b>	0,00	0,00	A	A
<b>TOTALE CREDITI vs PARTECIPANTI (A)</b>	<b>0,00</b>	<b>0,00</b>		
<b>B) IMMOBILIZZAZIONI</b>				
<b>I Immobilizzazioni immateriali</b>			BI	BI
1 Costi di impianto e di ampliamento	0,00	0,00	BI1	BI1
2 Costi di ricerca sviluppo e pubblicità	1.464,00	1.464,00	BI2	BI2
3 Diritti di brevetto ed utilizzazione opere dell'ingegno	0,00	0,00	BI3	BI3
4 Concessioni, licenze, marchi e diritti simile	0,00	0,00	BI4	BI4
5 Avviamento	0,00	0,00	BI5	BI5
6 Immobilizzazioni in corso ed acconti	0,00	0,00	BI6	BI6
9 Altre	13.143,58	13.543,66	BI7	BI7
<b>Totale immobilizzazioni immateriali</b>	<b>14.607,58</b>	<b>15.007,66</b>		
<b>II Immobilizzazioni materiali (3)</b>				
1 Beni demaniali	2.172.051,78	2.009.961,12		
<i>di cui patrimonio indisponibile</i>	<i>1.529.240,37</i>	<i>1.703.235,98</i>		
1.1 Terreni	0,00	0,00		
1.2 Fabbricati	0,00	0,00		
1.3 Infrastrutture	2.172.051,78	2.009.961,12		
<i>di cui patrimonio indisponibile</i>	<i>1.529.240,37</i>	<i>1.703.235,98</i>		
1.9 Altri beni demaniali	0,00	0,00		
<b>III 2 Altre immobilizzazioni materiali (3)</b>	<b>1.294.582,10</b>	<b>1.329.286,63</b>		
<i>di cui patrimonio indisponibile</i>	<i>764.829,54</i>	<i>785.969,19</i>		
2.1 Terreni	304.205,95	306.121,49	BII1	BII1
<i>di cui patrimonio indisponibile</i>	<i>162.025,77</i>	<i>162.173,63</i>		
a di cui in leasing finanziario	0,00	0,00		
2.2 Fabbricati	980.160,03	1.013.120,85		
<i>di cui patrimonio indisponibile</i>	<i>602.803,77</i>	<i>623.795,56</i>		
a di cui in leasing finanziario	0,00	0,00		
2.3 Impianti e macchinari	1.622,60	1.708,00	BII2	BII2
a di cui in leasing finanziario	0,00	0,00		
2.4 Attrezzature industriali e commerciali	0,00	0,00	BII3	BII3
2.5 Mezzi di trasporto	0,00	0,00		
2.6 Macchine per ufficio e hardware	439,20	0,00		
2.7 Mobili e arredi	8.154,32	8.336,29		
2.8 Infrastrutture	0,00	0,00		
2.99 Altri beni materiali	0,00	0,00		
3 Immobilizzazioni in corso ed acconti	386.163,61	382.625,61	BII5	BII5
<b>Totale immobilizzazioni materiali</b>	<b>3.852.797,49</b>	<b>3.721.873,36</b>		
<b>IV Immobilizzazioni Finanziarie (1)</b>				
1 Partecipazioni in	219.965,00	219.965,00	BIII1	BIII1
a imprese controllate	0,00	0,00	BIII1a	BIII1a
b imprese partecipate	0,00	0,00	BIII1b	BIII1b
c altri soggetti	219.965,00	219.965,00		
2 Crediti verso	0,00	0,00	BIII2	BIII2
a altre amministrazioni pubbliche	0,00	0,00		
b imprese controllate	0,00	0,00	BIII2a	BIII2a
c imprese partecipate	0,00	0,00	BIII2b	BIII2b
d altri soggetti	0,00	0,00	BIII2c BIII2d	BIII2d
3 Altri titoli	0,00	0,00	BIII3	
<b>Totale immobilizzazioni finanziarie</b>	<b>219.965,00</b>	<b>219.965,00</b>		
<b>TOTALE IMMOBILIZZAZIONI (B)</b>	<b>4.087.370,07</b>	<b>3.956.846,02</b>		
<b>C) ATTIVO CIRCOLANTE</b>				

**COMUNE DI BRIONA**  
**Esercizio 2017**  
**STATO PATRIMONIALE ATTIVO**

Pag. 2

	2017	2016	referimento art.2424 cc	referimento DM 26/4/95
I Rimanenze	0,00	0,00	CI	CI
<b>Totale rimanenze</b>	<b>0,00</b>	<b>0,00</b>		
II <b>Crediti (2)</b>				
1 Crediti di natura tributaria	242.140,94	200.437,71		
a Crediti da tributi destinati al finanziamento della sanità	0,00	0,00		
b Altri crediti da tributi	239.238,77	191.205,17		
c Crediti da Fondi perequativi	2.902,17	9.232,54		
2 Crediti per trasferimenti e contributi	104.617,01	105.992,47		
a verso amministrazioni pubbliche	47.689,99	52.723,95		
b Imprese controllate	0,00	0,00	CII2	CII2
c Imprese partecipate	9.237,50	0,00	CII3	CII3
d verso altri soggetti	47.689,52	53.268,52		
3 Verso clienti ed utenti	13.739,98	11.694,25	CII1	CII1
4 Altri Crediti	5.420,38	8.730,75	CII5	CII5
a verso l'erario	0,00	0,00		
b per attività svolta per c/terzi	0,00	0,00		
c altri	5.420,38	8.730,75		
<b>Totale crediti</b>	<b>365.918,31</b>	<b>326.855,18</b>		
III <b>Attività finanziarie che non costituiscono immobilizzi</b>				
1 Partecipazioni	0,00	0,00	CIII1,2,3,4,5	CIII1,2,3
2 Altri titoli	0,00	0,00	CIII6	CIII5
<b>Totale attività finanziarie che non costituiscono immobilizzi</b>	<b>0,00</b>	<b>0,00</b>		
IV <b>Disponibilità liquide</b>				
1 Conto di tesoreria	1.187.724,83	1.058.742,12		
a Istituto tesoriere	1.187.724,83	1.058.742,12		CIV1a
b presso Banca d'Italia	0,00	0,00		
2 Altri depositi bancari e postali	16.956,06	0,00	CIV1	CIV1b e
3 Denaro e valori in cassa	0,00	0,00	CIV2 e CIV3	CIV2 e CIV3
4 Altri conti presso la tesoreria statale intestati all'ente				
<b>Totale disponibilità liquide</b>	<b>1.204.680,89</b>	<b>1.058.742,12</b>		
<b>TOTALE ATTIVO CIRCOLANTE (C)</b>	<b>1.570.599,20</b>	<b>1.385.597,30</b>		
D) <b>RATEI E RISCONTI</b>				
1 Ratei attivi	0,00	0,00	D	D
2 Risconti attivi	0,00	0,00	D	D
<b>TOTALE RATEI E RISCONTI (D)</b>	<b>0,00</b>	<b>0,00</b>		
<b>TOTALE DELL'ATTIVO (A+B+C+D)</b>	<b>5.657.969,27</b>	<b>5.342.443,32</b>		

(1) con separata indicazione degli importi esigibili entro l'esercizio successivo.

(2) con separata indicazione degli importi esigibili oltre l'esercizio successivo.

(3) con separata indicazione degli importi relativi a beni indisponibili.

**COMUNE DI BRIONA**  
**Esercizio 2017**  
**STATO PATRIMONIALE PASSIVO**

Pag. 3

	2017	2016	riferimento art.2424 cc	riferimento DM 26/4/95
<b>A) PATRIMONIO NETTO</b>				
I Fondo di dotazione	370.975,43	370.975,43	AI	AI
II Riserve	4.786.162,83	4.766.792,41		
a da risultato economico di esercizi precedenti	0,00	0,00	AIV, AV, AVI,	AIV, AV, AVI,
b da capitale	2.796.974,58	2.796.974,58	AII, AIII	AII, AIII
c da permessi di costruire	388.974,28	369.603,86		
d riserve indisponibili per beni demaniali e patrimoniali indisponibili e per i beni culturali	1.600.213,97	1.600.213,97		
e altre riserve indisponibili	0,00	0,00		
III Risultato economico dell'esercizio	243.746,86	0,00	AIX	AIX
<b>TOTALE PATRIMONIO NETTO (A)</b>	<b>5.400.885,12</b>	<b>5.137.767,84</b>		
<b>B) FONDI PER RISCHI ED ONERI</b>				
1 Per trattamento di quiescenza	0,00	0,00	B1	B1
2 Per imposte	0,00	0,00	B2	B2
3 Altri	1.080,00	780,00	B3	B3
<b>TOTALE FONDI RISCHI ED ONERI (B)</b>	<b>1.080,00</b>	<b>780,00</b>		
<b>C) TRATTAMENTO DI FINE RAPPORTO</b>	0,00	0,00	C	C
<b>TOTALE T.F.R. (C)</b>	<b>0,00</b>	<b>0,00</b>		
<b>D) DEBITI (1)</b>				
1 Debiti da finanziamento	72.149,40	82.014,19		
a prestiti obbligazionari	0,00	0,00	D1e D2	D1
b v/ altre amministrazioni pubbliche	0,00	0,00		
c verso banche e tesoriere	0,00	0,00	D4	D3 e D4
d verso altri finanziatori	72.149,40	82.014,19	D5	
2 Debiti verso fornitori	19.425,15	14.661,01	D7	D6
3 Acconti	0,00	0,00	D6	D5
4 Debiti per trasferimenti e contributi	142.229,16	81.544,05		
a enti finanziati dal servizio sanitario nazionale				
b altre amministrazioni pubbliche	139.525,96	79.744,05		
c imprese controllate	0,00	0,00	D9	D8
d imprese partecipate	100,00	100,00	D10	D9
e altri soggetti	2.603,20	1.700,00		
5 Altri debiti	22.200,44	25.676,23	D12,D13,D14	D11,D12,D13
a tributari	14.090,84	5.847,64		
b verso istituti di previdenza e sicurezza sociale	87,35	581,51		
c per attività svolta per o/terzi (2)				
d altri	8.022,25	19.247,08		
<b>TOTALE DEBITI ( D)</b>	<b>256.004,15</b>	<b>203.895,48</b>		
<b>E) RATEI E RISCONTI E CONTRIBUTI AGLI INVESTIMENTI</b>				
I Ratei passivi	0,00	0,00	E	E
II Risconti passivi	0,00	0,00	E	E
1 Contributi agli investimenti	0,00	0,00		
a da altre amministrazioni pubbliche	0,00	0,00		
b da altri soggetti	0,00	0,00		
2 Concessioni pluriennali	0,00	0,00		
3 Altri risconti passivi	0,00	0,00		
<b>TOTALE RATEI E RISCONTI (E)</b>	<b>0,00</b>	<b>0,00</b>		
<b>TOTALE DEL PASSIVO (A+B+C+D+E)</b>	<b>5.657.969,27</b>	<b>5.342.443,32</b>		
<b>CONTI D'ORDINE</b>				
1) Impegni su esercizi futuri	304.232,32	0,00		
5) Beni di terzi in uso	0,00	0,00		
6) Beni dati in uso a terzi	0,00	0,00		

**COMUNE DI BRIONA**  
**Esercizio 2017**  
**STATO PATRIMONIALE PASSIVO**

Pag. 4

	2017	2016	referimento art.2424 cc	referimento DM 26/4/95
7) Garanzie prestate a amministrazioni pubbliche	0,00	0,00		
8) Garanzie prestate a imprese controllate	0,00	0,00		
9) Garanzie prestate a imprese partecipate	0,00	0,00		
10) Garanzie prestate a altre imprese	0,00	0,00		
<b>TOTALE CONTI D'ORDINE</b>	<b>304.232,32</b>	<b>0,00</b>		

(1) con separata indicazione degli importi esigibili oltre l'esercizio successivo

(2) Non comprende i debiti derivanti dall'attività di sostituto di imposta. I debiti derivanti da tale attività sono considerati nelle voci 5 a) e b)

BRIONA II, 31.12.2017

Il Segretario Comunale  
LELLA Francesco

Il Responsabile del Servizio Finanziario  
VOLPI SPAGNOLINI FRANCA

Il Rappresentante Legale

Timbro  
dell'ente

**Piano degli indicatori di bilancio  
Indicatori Sintetici  
Rendiconto esercizio 2017**

TIPOLOGIA INDICATORE		DEFINIZIONE	VALORE INDICATORE 2017
<b>1</b>	<b>Rigidità strutturale di bilancio</b>		
<b>1.1</b>	Incidenza spese rigide (ripiano disavanzo, personale e debito) su entrate correnti	[ripiano disavanzo a carico dell'esercizio + Impegni (Macroaggregati 1.1 "Redditi di lavoro dipendente" + pdc 1.02.01.01.000 "IRAP" - FPV entrata concernente il Macroaggregato 1.1 + FPV personale in uscita 1.1 + 1.7 "Interessi passivi" + Titolo 4 Rimborso prestiti)] / (Accertamenti primi tre titoli Entrate )	1,96
<b>2</b>	<b>Entrate correnti</b>		
<b>2.1</b>	Incidenza degli accertamenti di parte corrente sulle previsioni iniziali di parte corrente	Totale accertamenti primi tre titoli di entrata / Stanziamenti iniziali di competenza dei primi tre titoli delle Entrate	102,28
<b>2.2</b>	Incidenza degli accertamenti di parte corrente sulle previsioni definitive di parte corrente	Totale accertamenti primi tre titoli di entrata / Stanziamenti definitivi di competenza dei primi tre titoli delle Entrate	101,66
<b>2.3</b>	Incidenza degli accertamenti delle entrate proprie sulle previsioni iniziali di parte corrente	Totale accertamenti (pdc E.1.01.00.00.000 "Tributi" - "Comp partecipazioni di tributi" E.1.01.04.00.000 + E.3.00.00.00.000 "Entrate extratributarie") / Stanziamenti iniziali di competenza dei primi tre titoli delle Entrate	85,04
<b>2.4</b>	Incidenza degli accertamenti delle entrate proprie sulle previsioni definitive di parte corrente	Totale accertamenti (pdc E.1.01.00.00.000 "Tributi" - "Comp partecipazioni di tributi" E.1.01.04.00.000 + E.3.00.00.00.000 "Entrate extratributarie") / Stanziamenti definitivi di competenza dei primi tre titoli delle Entrate	84,52
<b>2.5</b>	Incidenza degli incassi correnti sulle previsioni iniziali di parte corrente	Totale incassi c/competenza e c/residui dei primi tre titoli di entrata / Stanziamenti iniziali di cassa dei primi tre titoli delle Entrate	70,44
<b>2.6</b>	Incidenza degli incassi correnti sulle previsioni definitive di parte corrente	Totale incassi c/competenza e c/residui primi tre titoli di entrata / Stanziamenti definitivi di cassa dei primi tre titoli delle Entrate	70,57
<b>2.7</b>	Incidenza degli incassi delle entrate proprie sulle previsioni iniziali di parte corrente	Totale incassi c/competenza e c/residui (pdc E.1.01.00.00.000 "Tributi" - "Comp partecipazioni di tributi" E.1.01.04.00.000 + E.3.00.00.00.000 "Entrate extratributarie") / Stanziamenti iniziali di cassa dei primi tre titoli delle Entrate	57,13
<b>2.8</b>	Incidenza degli incassi delle entrate proprie sulle previsioni definitive di parte corrente	Totale incassi c/competenza e c/residui (pdc E.1.01.00.00.000 "Tributi" - "Comp partecipazioni di tributi" E.1.01.04.00.000 + E.3.00.00.00.000 "Entrate extratributarie") / Stanziamenti definitivi di cassa dei primi tre titoli delle Entrate	57,24

**Piano degli indicatori di bilancio  
Indicatori Sintetici  
Rendiconto esercizio 2017**

TIPOLOGIA INDICATORE		DEFINIZIONE	VALORE INDICATORE 2017
<b>3</b>	<b>Anticipazioni dell'Istituto tesoriere</b>		
<b>3.1</b>	Utilizzo medio Anticipazioni di tesoreria	Sommatoria degli utilizzi giornalieri delle anticipazioni nell'esercizio / (365 x max previsto dalla norma)	0,00
<b>3.2</b>	Anticipazione chiuse solo contabilmente	Anticipazione di tesoreria all'inizio dell'esercizio successivo / max previsto dalla norma	65,53
<b>4</b>	<b>Spese di personale</b>		
<b>4.1</b>	Incidenza della spesa di personale sulla spesa corrente	Impegni (Macroaggregato 1.1 "Redditi di lavoro dipendente" + pdc 1.02.01.01.000 "IRAP" + FPV personale in uscita 1.1 – FPV personale in entrata concernente il Macroaggregato 1.1) / (Impegni Spesa corrente – FCDE corrente + FPV concernente il Macroaggregato 1.1 – FPV di entrata concernente il Macroaggregato 1.1)	0,29
<b>4.2</b>	Incidenza del salario accessorio ed incentivante rispetto al totale della spesa di personale Indica il peso delle componenti afferenti la contrattazione decentrata dell'ente rispetto al totale dei redditi da lavoro	Impegni (pdc 1.01.01.004 + 1.01.01.008 "indennità e altri compensi al personale a tempo indeterminato e determinato" + pdc 1.01.01.003 + 1.01.01.007 "straordinario al personale a tempo indeterminato e determinato" + FPV in uscita concernente il Macroaggregato 1.1 – FPV di entrata concernente il Macroaggregato 1.1) / Impegni (Macroaggregato 1.1 "Redditi di lavoro dipendente" + pdc U.1.02.01.01.000 "IRAP" + FPV in uscita concernente il Macroaggregato 1.1 – FPV in entrata concernente il Macroaggregato 1.1)	47,89
<b>4.3</b>	Incidenza spesa personale flessibile rispetto al totale della spesa di personale Indica come gli enti soddisfano le proprie esigenze di risorse umane, mixando le varie alternative ontrattuali più rigide (personale dipendente) o meno rigide (forme di lavoro flessibile)	Impegni (pdc U.1.03.02.010.000 "Consulenze" + pdc U.1.03.02.12.000 "lavoro flessibile/LSU/Lavoro interinale" + pdc U.1.03.02.11.000 "Prestazioni professionali e specialistiche") / Impegni (Macroaggregato 1.1 "Redditi di lavoro dipendente" + pdc U.1.02.01.01.000 "IRAP" + FPV in uscita concernente il Macroaggregato 1.1 – FPV in entrata concernente il Macroaggregato 1.1)	248,77
<b>4.4</b>	Spesa di personale procapite (Indicatore di equilibrio dimensionale in valore assoluto)	Impegni (Macroaggregato 1.1 "Redditi di lavoro dipendente" + pdc 1.02.01.01.000 "IRAP" + FPV personale in uscita 1.1 – FPV personale in entrata concernente il Macroaggregato 1.1) / popolazione residente al 1° gennaio (al 1° gennaio dell'esercizio di riferimento o, se non disponibile, al 1° gennaio dell'ultimo anno disponibile)	1,81



**Piano degli indicatori di bilancio  
Indicatori Sintetici  
Rendiconto esercizio 2017**

TIPOLOGIA INDICATORE		DEFINIZIONE	VALORE INDICATORE 2017
<b>5</b>	<b>Esternalizzazione dei servizi</b>		
<b>5.1</b>	Indicatore di esternalizzazione dei servizi	(pdc U.1.03.02.15.000 "Contratti di servizio pubblico" + pdc U.1.04.03.01.000 "Trasferimenti correnti a imprese controllate" + pdc U.1.04.03.02.000 "Trasferimenti correnti a altre imprese partecipate") / totale spese Titolo I	0,00
<b>6</b>	<b>Interessi passivi</b>		
<b>6.1</b>	Incidenza degli interessi passivi sulle entrate correnti	Impegni Macroaggregato 1.7 "Interessi passivi" / Accertamenti primi tre titoli delle Entrate ("Entrate correnti")	0,56
<b>6.2</b>	Incidenza degli interessi passivi sulle anticipazioni sul totale della spesa per interessi passivi	Impegni voce del pdc U.1.07.06.04.000 "Interessi passivi su anticipazioni di tesoreria" / Impegni Macroaggregato 1.7 "Interessi passivi"	0,00
<b>6.3</b>	Incidenza interessi di mora sul totale della spesa per interessi passivi	Impegni voce del pdc U.1.07.06.02.000 "Interessi di mora" / Impegni Macroaggregato 1.7 "Interessi passivi"	0,00
<b>7</b>	<b>Investimenti</b>		
<b>7.1</b>	Incidenza investimenti sul totale della spesa corrente e in conto capitale	Impegni (Macroaggregato 2.2 "Investimenti fissi lordi e acquisto di terreni" + Macroaggregato 2.3 "Contributi agli investimenti") / totale Impegni Tit. I + II	24,35
<b>7.2</b>	Investimenti diretti procapite (in valore assoluto)	Impegni per Macroaggregato 2.2 "Investimenti fissi lordi e acquisto di terreni" / popolazione residente al 1° gennaio (al 1° gennaio dell'esercizio di riferimento o, se non disponibile, al 1° gennaio dell'ultimo anno disponibile)	202,16
<b>7.3</b>	Contributi agli investimenti procapite (in valore assoluto)	Impegni per Macroaggregato 2.3 "Contributi agli investimenti" / popolazione residente (al 1° gennaio dell'esercizio di riferimento o, se non disponibile, al 1° gennaio dell'ultimo anno disponibile)	0,00
<b>7.4</b>	Investimenti complessivi procapite (in valore assoluto)	Impegni per Macroaggregati 2.2 "Investimenti fissi lordi e acquisto di terreni" e 2.3 "Contributi agli investimenti" / popolazione residente (al 1° gennaio dell'esercizio di riferimento o, se non disponibile, al 1° gennaio dell'ultimo anno disponibile)	202,16
<b>7.5</b>	Quota investimenti complessivi finanziati dal risparmio corrente	Margine corrente di competenza/[Impegni + relativi FPV (Macroaggregato 2.2 "Investimenti fissi lordi e acquisto di terreni" + Macroaggregato 2.3 "Contributi agli investimenti")](9)	31,05
<b>7.6</b>	Quota investimenti complessivi finanziati dal saldo positivo delle partite finanziarie	Saldo positivo delle partite finanziarie /[Impegni + relativi FPV (Macroaggregato 2.2 "Investimenti fissi lordi e acquisto di terreni" + Macroaggregato 2.3 "Contributi agli investimenti")](9)	0,00

**Piano degli indicatori di bilancio  
Indicatori Sintetici  
Rendiconto esercizio 2017**

TIPOLOGIA INDICATORE		DEFINIZIONE	VALORE INDICATORE 2017
<b>7.7</b>	Quota investimenti complessivi finanziati da debito	Accertamenti (Titolo 6 "Accensione prestiti" - Categoria 6.02.02 "Anticipazioni" - Categoria 6.03.03 "Accensione prestiti a seguito di escussione di garanzie" - Accensioni di prestiti da rinegoziazioni) / [Impegni + relativi FPV (Macroaggregato 2.2 "Investimenti fissi lordi e acquisto di terreni" + Macroaggregato 2.3 "Contributi agli investimenti")] (9)	0,00
<b>8</b>	<b>Analisi dei residui</b>		
<b>8.1</b>	Incidenza nuovi residui passivi di parte corrente su stock residui passivi correnti	Totale residui passivi titolo 1 di competenza dell'esercizio / Totale residui passivi titolo 1 al 31 dicembre	67,26
<b>8.2</b>	Incidenza nuovi residui passivi in c/capitale su stock residui passivi in conto capitale al 31 dicembre	Totale residui passivi titolo 2 di competenza dell'esercizio / Totale residui titolo 2 al 31 dicembre	100,00
<b>8.3</b>	Incidenza nuovi residui passivi per incremento attività finanziarie su stock residui passivi per incremento attività finanziarie al 31 dicembre	Totale residui passivi titolo 3 di competenza dell'esercizio / Totale residui passivi titolo 3 al 31 dicembre	0,00
<b>8.4</b>	Incidenza nuovi residui attivi di parte corrente su stock residui attivi di parte corrente	Totale residui attivi titoli 1,2,3 di competenza dell'esercizio / Totale residui attivi titoli 1, 2 e 3 al 31 dicembre	59,46
<b>8.5</b>	Incidenza nuovi residui attivi in c/capitale su stock residui attivi in c/capitale	Totale residui attivi titolo 4 di competenza dell'esercizio / Totale residui attivi titolo 4 al 31 dicembre	100,00
<b>8.6</b>	Incidenza nuovi residui attivi per riduzione di attività finanziarie su stock residui attivi per riduzione di attività finanziarie	Totale residui attivi titolo 5 di competenza dell'esercizio / Totale residui attivi titolo 5 al 31 dicembre	0,00
<b>9</b>	<b>Smantimento debiti non finanziari</b>		
<b>9.1</b>	Smaltimento debiti commerciali nati nell'esercizio	Pagamenti di competenza (Macroaggregati 1.3 "Acquisto di beni e servizi" + 2.2 "Investimenti fissi lordi e acquisto di terreni") / Impegni di competenza (Macroaggregati 1.3 "Acquisto di beni e servizi" + 2.2 "Investimenti fissi lordi e acquisto di terreni")	91,54
<b>9.2</b>	Smaltimento debiti commerciali nati negli esercizi precedenti	Pagamenti c/residui (Macroaggregati 1.3 "Acquisto di beni e servizi" + 2.2 "Investimenti fissi lordi e acquisto di terreni") /	86,69

**Piano degli indicatori di bilancio  
Indicatori Sintetici  
Rendiconto esercizio 2017**

TIPOLOGIA INDICATORE	DEFINIZIONE	VALORE INDICATORE 2017
	stock residui al 1° gennaio (Macroaggregati 1.3 "Acquisto di beni e servizi" + 2.2 "Investimenti fissi lordi e acquisto di terreni")	
<b>9.3</b> Smaltimento debiti verso altre amministrazioni pubbliche nati nell'esercizio	Pagamenti di competenza [Trasferimenti correnti a Amministrazioni Pubbliche (U.1.04.01.00.000) + Trasferimenti di tributi (U.1.05.00.00.000) + Fondi perequativi (U.1.06.00.00.000) + Contributi agli investimenti a Amministrazioni pubbliche (U.2.03.01.00.000) + Altri trasferimenti in conto capitale (U.2.04.01.00.000 + U.2.04.11.00.000 + U.2.04.16.00.000 + U.2.04.21.00.000)] / Impegni di competenza [Trasferimenti correnti a Amministrazioni Pubbliche (U.1.04.01.00.000) + Trasferimenti di tributi (U.1.05.00.00.000) + Fondi perequativi (U.1.06.00.00.000) + Contributi agli investimenti a Amministrazioni pubbliche (U.2.03.01.00.000) + Altri trasferimenti in conto capitale (U.2.04.01.00.000 + U.2.04.11.00.000 + U.2.04.16.00.000 + U.2.04.21.00.000)]	87,38
<b>9.4</b> Smaltimento debiti verso altre amministrazioni pubbliche nati negli esercizi precedenti	Pagamenti in c/residui [Trasferimenti correnti a Amministrazioni Pubbliche (U.1.04.01.00.000) + Trasferimenti di tributi (U.1.05.00.00.000) + Fondi perequativi (U.1.06.00.00.000) + Contributi agli investimenti a Amministrazioni pubbliche (U.2.03.01.00.000) + Altri trasferimenti in conto capitale (U.2.04.01.00.000 + U.2.04.11.00.000 + U.2.04.16.00.000 + U.2.04.21.00.000)] / stock residui al 1° gennaio [Trasferimenti correnti a Amministrazioni Pubbliche (U.1.04.01.00.000) + Trasferimenti di tributi (U.1.05.00.00.000) + Fondi perequativi (U.1.06.00.00.000) + Contributi agli investimenti a Amministrazioni pubbliche (U.2.03.01.00.000) + Altri trasferimenti in conto capitale (U.2.04.01.00.000 + U.2.04.11.00.000 + U.2.04.16.00.000 + U.2.04.21.00.000)]	33,48
<b>9.5</b> Indicatore annuale di tempestività dei pagamenti (di cui al comma 1, dell'articolo 9, DPCM del 22 settembre 2014)	Giorni effettivi intercorrenti tra la data di scadenza della fattura o richiesta equivalente di pagamento e la data di pagamento ai fornitori moltiplicata per l'importo dovuto, rapportata alla somma degli importi pagati nel periodo di riferimento	-7,42
<b>10</b> <b>Debiti finanziari</b>		
<b>10.1</b> Incidenza estinzioni anticipate debiti finanziari	Impegni per estinzioni anticipate / Debito da finanziamento al 31 dicembre anno precedente (2)	0,00
<b>10.2</b> Incidenza estinzioni ordinarie debiti finanziari	(Totale impegni Titolo 4 della spesa – Impegni estinzioni anticipate) / Debito da finanziamento al 31 dicembre anno precedente (2)	12,03
<b>10.3</b> Sostenibilità debiti finanziari	[Impegni (Totale 1.7 "Interessi passivi" – "Interessi di mora" (U.1.07.06.02.000) – "Interessi per anticipazioni prestiti" (U.1.07.06.04.000) + Titolo 4 della spesa – estinzioni anticipate) – (Accertamenti Entrate categoria E.4.02.06.00.000 "Contributi agli investimenti direttamente destinati al rimborso di prestiti da amministrazioni pubbliche") + Trasferimenti in conto capitale per assunzione di debiti dell'amministrazione da parte di amministrazioni pubbliche	1,71

**Piano degli indicatori di bilancio  
Indicatori Sintetici  
Rendiconto esercizio 2017**

TIPOLOGIA INDICATORE	DEFINIZIONE	VALORE INDICATORE 2017
	(E.4.03.01.00.000) + Trasferimenti in conto capitale da parte di amministrazioni pubbliche per cancellazione di debiti dell'amministrazione (E.4.03.04.00.000)] / Accertamenti titoli 1, 2 e 3	
<b>10.4</b>	Indebitamento procapite (in valore assoluto)	60,99
<b>11</b>	<b>Composizione dell'avanzo di amministrazione (4)</b>	
<b>11.1</b>	Incidenza quota libera di parte corrente nell'avanzo	61,79
<b>11.2</b>	Incidenza quota libera in c/capitale nell'avanzo	29,24
<b>11.3</b>	Incidenza quota accantonata nell'avanzo	8,98
<b>11.4</b>	Incidenza quota vincolata nell'avanzo	0,00
<b>12</b>	<b>Disavanzo di amministrazione</b>	
<b>12.1</b>	Quota disavanzo ripianato nell'esercizio	0,00
<b>12.2</b>	Incremento del disavanzo rispetto all'esercizio precedente	0,00
<b>12.3</b>	Sostenibilità patrimoniale del disavanzo	0,00
<b>12.4</b>	Sostenibilità disavanzo effettivamente a carico dell'esercizio	0,00

**Piano degli indicatori di bilancio**  
**Indicatori Sintetici**  
**Rendiconto esercizio 2017**

TIPOLOGIA INDICATORE		DEFINIZIONE	VALORE INDICATORE 2017
<b>13</b>	<b>Debiti fuori bilancio</b>		
<b>13.1</b>	Debiti riconosciuti e finanziati	Importo Debiti fuori bilancio riconosciuti e finanziati / Totale impegni titolo I e titolo II	0,00
<b>13.2</b>	Debiti in corso di riconoscimento	Importo debiti fuori bilancio in corso di riconoscimento/Totale accertamento entrate dei titoli 1, 2 e 3	0,00
<b>13.3</b>	Debiti riconosciuti e in corso di finanziamento	Importo Debiti fuori bilancio riconosciuti e in corso di finanziamento/Totale accertamento entrate dei titoli 1, 2 e 3	0,00
<b>14</b>	<b>Utilizzo del FPV</b>		
<b>14.1</b>	Utilizzo del FPV	(Fondo pluriennale vincolato corrente e capitale iscritto in entrata del bilancio - Quota del fondo pluriennale vincolato corrente e capitale non utilizzata nel corso dell'esercizio e rinviata agli esercizi successivi) / Fondo pluriennale vincolato corrente e capitale iscritto in entrata nel bilancio (Per il FPV riferirsi ai valori riportati nell'allegato del rendiconto concernente il FPV, totale delle colonne a) e c)	74,22
<b>15</b>	<b>Partite di giro e conto terzi</b>		
<b>15.1</b>	Incidenza partite di giro e conto terzi in entrata	Totale accertamenti Entrate per conto terzi e partite di giro / Totale accertamenti primi tre titoli delle entrate (al netto delle operazioni riguardanti la gestione della cassa vincolata)	5,90
<b>15.2</b>	Incidenza partite di giro e conto terzi in uscita	Totale impegni Uscite per conto terzi e partite di giro / Totale impegni del titolo I della spesa (al netto delle operazioni riguardanti la gestione della cassa vincolata)	6,82

- (1) Il Patrimonio Netto è pari alla Lettera A) dello stato patrimoniale passivo. Gli enti locali delle Autonomie speciali che adottano il DLgs 118/2011 a decorrere dal 2016 e gli enti locali con popolazione inferiore a 5.000 abitanti elaborano l'indicatore a decorrere dal 2017.
- (2) Il debito da finanziamento è pari alla Lettera D1 dello stato patrimoniale passivo. Gli enti locali delle Autonomie speciali che adottano il DLgs 118/2011 a decorrere dal 2016 e gli enti locali con popolazione inferiore a 5.000 abitanti elaborano l'indicatore a decorrere dal 2017.
- (3) Indicatore da rappresentare solo in caso di disavanzo di amministrazione. Il disavanzo di amministrazione è pari alla lettera E dell'allegato al rendiconto riguardante il risultato di amministrazione dell'esercizio di riferimento.
- (4) Da compilare solo se la voce E, dell'allegato al rendiconto concernente il risultato di amministrazione è positivo o pari a 0
- (5) La quota libera di parte corrente del risultato di amministrazione è pari alla voce E riportata nell'allegato a) al rendiconto. Il risultato di amministrazione è pari alla lettera A del predetto allegato a)
- (6) La quota libera in c/capitale del risultato di amministrazione è pari alla voce D riportata nell'allegato a) al rendiconto. Il risultato di amministrazione è pari alla lettera A riportata nel predetto allegato a).
- (7) La quota accantonata del risultato di amministrazione è pari alla voce B riportata nell'allegato a) al rendiconto. Il risultato di amministrazione è pari alla lettera A del predetto allegato a).
- (8) La quota vincolata del risultato di amministrazione è pari alla voce C riportata nell'allegato a) al rendiconto. Il risultato di amministrazione è pari alla lettera A riportata nel predetto allegato a).
- (9) Indicare al numeratore solo la quota del finanziamento destinata alla copertura di investimenti, e al denominatore escludere gli investimenti che, nell'esercizio, sono finanziati dal FPV.

**Piano degli indicatori di bilancio**  
**Indicatori analitici concernenti la composizione delle entrate e l'effettiva capacità di riscossione**  
**Rendiconto esercizio 2017**

Titolo Tipologia	Denominazione	Composizione delle entrate (dati percentuali)			Percentuale di riscossione				
		Previsioni iniziali competenza/ totale previsioni iniziali competenza	Previsioni definitive competenza/ totale previsioni definitive competenza	Accertamenti/ Totale Accertamenti	% di riscossione prevista nel bilancio di previsione iniziale: Previsioni iniziali cassa/ (previsioni iniziali competenza + residui)	% di riscossione prevista nelle previsioni definitive cassa/ (previsioni definitive competenza + residui)	% di riscossione complessiva: (Riscossioni c/comp+ Riscossioni c/residui/ Accertamenti + residui definitivi iniziali)	% di riscossione dei crediti esigibili nell'esercizio: Riscossioni c/comp/ Accertamenti di competenza	% di riscossione dei crediti esigibili negli esercizi precedenti: Riscossioni c/residui/ residui definitivi iniziali
<b>TITOLO 1:</b>	<b>Entrate correnti di natura tributaria, contributiva e perequativa</b>								
10101	Tipologia 101: Imposte, tasse e proventi assimilati	47,87	43,88	55,34	100,00	100,00	69,81	72,34	60,88
10104	Tipologia 104: Compartecipazioni di tributi	0,00	0,00	0,00	0,00	0,00	0,00	0,00	0,00
10301	Tipologia 301: Fondi perequativi da Amministrazioni Centrali	7,21	6,61	7,94	100,00	99,93	97,26	97,00	100,00
10302	Tipologia 302: Fondi perequativi dalla Regione o Provincia autonoma	0,00	0,00	0,00	0,00	0,00	0,00	0,00	0,00
<b>10000</b>	<b>Totale TITOLO 1: Entrate correnti di natura tributaria, contributiva e perequativa</b>	<b>55,09</b>	<b>50,48</b>	<b>63,28</b>	<b>100,00</b>	<b>99,99</b>	<b>72,80</b>	<b>75,43</b>	<b>62,68</b>
<b>TITOLO 2:</b>	<b>Trasferimenti correnti</b>								
20101	Tipologia 101: Trasferimenti correnti da Amministrazioni pubbliche	3,59	3,14	3,18	100,00	100,00	92,05	83,96	123,44
20102	Tipologia 102: Trasferimenti correnti da Famiglie	0,00	0,00	0,00	0,00	0,00	0,00	0,00	0,00
20103	Tipologia 103: Trasferimenti correnti da Imprese	0,39	0,63	0,76	100,00	100,00	0,00	0,00	0,00
20104	Tipologia 104: Trasferimenti correnti da Istituzioni Sociali Private	0,00	0,00	0,00	0,00	0,00	0,00	0,00	0,00
20105	Tipologia 105: Trasferimenti correnti dall'Unione Europea e dal Resto del Mondo	0,00	0,00	0,00	0,00	0,00	0,00	0,00	0,00
<b>20000</b>	<b>Totale TITOLO 2: Trasferimenti correnti</b>	<b>3,98</b>	<b>3,77</b>	<b>3,94</b>	<b>100,00</b>	<b>100,00</b>	<b>77,39</b>	<b>67,80</b>	<b>123,44</b>
<b>TITOLO 3:</b>	<b>Entrate extratributarie</b>								
30100	Tipologia 100: Vendita di beni e servizi e proventi derivanti dalla gestione dei beni	2,41	2,29	2,79	100,00	100,00	30,13	41,07	22,64
30200	Tipologia 200: Proventi derivanti dall'attività di controllo e repressione delle irregolarità e degli illeciti	0,00	0,00	0,00	0,00	0,00	0,00	0,00	0,00
30300	Tipologia 300: Interessi attivi	0,00	0,00	0,00	100,00	100,00	28,57	0,00	100,00
30400	Tipologia 400: Altre entrate da redditi da capitale	0,00	0,00	0,00	0,00	0,00	0,00	0,00	0,00
30500	Tipologia 500: Rimborsi e altre entrate correnti	1,13	1,17	0,46	100,00	100,00	54,64	100,00	2,27

**Piano degli indicatori di bilancio**  
**Indicatori analitici concernenti la composizione delle entrate e l'effettiva capacità di riscossione**  
**Rendiconto esercizio 2017**

Titolo Tipologia	Denominazione	Composizione delle entrate (dati percentuali)			Percentuale di riscossione				
		Previsioni iniziali competenza/ totale previsioni iniziali competenza	Previsioni definitive competenza/ totale previsioni definitive competenza	Accertamenti/ Totale Accertamenti	% di riscossione prevista nel bilancio di previsione iniziale: Previsioni iniziali cassa/ (previsioni iniziali competenza + residui)	% di riscossione prevista nelle previsioni definitive: Previsioni definitive cassa/ (previsioni definitive competenza + residui)	% di riscossione complessiva: (Riscossioni c/comp+ Riscossioni c/residui/ Accertamenti + residui definitivi iniziali)	% di riscossione dei crediti esigibili nell'esercizio: Riscossioni c/comp/ Accertamenti di competenza	% di riscossione dei crediti esigibili negli esercizi precedenti: Riscossioni c/residui/ residui definitivi iniziali
30000	Totale TITOLO 3: Entrate extratributarie	3,54	3,46	3,26	100,00	100,00	32,87	49,45	20,82
TITOLO 4:	Entrate in conto capitale								
40100	Tipologia 100: Tributi in conto capitale	0,00	0,00	0,00	0,00	0,00	0,00	0,00	0,00
40200	Tipologia 200: Contributi agli investimenti	0,00	0,00	0,00	0,00	0,00	0,00	0,00	0,00
40300	Tipologia 300: Altri trasferimenti in conto capitale	13,01	19,95	23,77	100,00	100,00	66,18	69,72	55,49
40400	Tipologia 400: Entrate da alienazione di beni materiali e immateriali	0,00	0,00	0,00	0,00	0,00	0,00	0,00	0,00
40500	Tipologia 500: Altre entrate in conto capitale	0,75	0,68	1,59	100,00	100,00	100,00	100,00	0,00
40000	Totale TITOLO 4: Entrate in conto capitale	13,76	20,63	25,36	100,00	100,00	67,80	71,62	55,49
TITOLO 5:	Entrate da riduzione di attività finanziarie								
50100	Tipologia 100: Alienazione di attività finanziarie	0,00	0,00	0,00	0,00	0,00	0,00	0,00	0,00
50200	Tipologia 200: Riscossione crediti di breve termine	0,00	0,00	0,00	0,00	0,00	0,00	0,00	0,00
50300	Tipologia 300: Riscossione crediti di medio-lungo termine	0,00	0,00	0,00	0,00	0,00	0,00	0,00	0,00
50400	Tipologia 400: Altre entrate per riduzione di attività finanziarie	0,00	0,00	0,00	0,00	0,00	0,00	0,00	0,00
50000	Totale TITOLO 5: Entrate da riduzione di attività finanziarie	0,00	0,00	0,00	0,00	0,00	0,00	0,00	0,00
TITOLO 6:	Accensione Prestiti								
60100	Tipologia 100: Emissione di titoli obbligazionari	0,00	0,00	0,00	0,00	0,00	0,00	0,00	0,00
60200	Tipologia 200: Accensione prestiti a breve termine	0,00	0,00	0,00	0,00	0,00	0,00	0,00	0,00
60300	Tipologia 300: Accensione mutui e altri finanziamenti a medio lungo termine	0,00	0,00	0,00	0,00	0,00	0,00	0,00	0,00
60400	Tipologia 400: Altre forme di indebitamento	0,00	0,00	0,00	0,00	0,00	0,00	0,00	0,00
60000	Totale TITOLO 6: Accensione Prestiti	0,00	0,00	0,00	0,00	0,00	0,00	0,00	0,00



Piano degli indicatori di bilancio  
Indicatori analitici concernenti la composizione delle entrate e l'effettiva capacità di riscossione  
Rendiconto esercizio 2017

Titolo Tipologia	Denominazione	Composizione delle entrate (dati percentuali)			Percentuale di riscossione				
		Previsioni iniziali competenza/ totale previsioni iniziali competenza	Previsioni definitive competenza/ totale previsioni definitive competenza	Accertamenti/ Totale Accertamenti	% di riscossione prevista nel bilancio di previsione iniziale: Previsioni iniziali cassa/ (previsioni iniziali competenza + residui)	% di riscossione prevista nelle previsioni definitive: Previsioni definitive cassa/ (previsioni definitive competenza + residui)	% di riscossione complessiva: (Riscossioni c/comp+ Riscossioni c/residui)/ (Accertamenti + residui definitivi iniziali)	% di riscossione dei crediti esigibili nell'esercizio: Riscossioni c/comp/ Accertamenti di competenza	% di riscossione dei crediti esigibili negli esercizi precedenti: Riscossioni c/residui/ residui definitivi iniziali
<b>TITOLO 7:</b>	<b>Anticipazioni da Istituto tesoriere/cassiere</b>								
70100	Tipologia 100: Anticipazioni da istituto tesoriere/cassiere	10,44	9,56	0,00	100,00	100,00	0,00	0,00	0,00
<b>70000</b>	<b>Totale TITOLO 7: Anticipazioni da Istituto tesoriere/cassiere</b>	<b>10,44</b>	<b>9,56</b>	<b>0,00</b>	<b>100,00</b>	<b>100,00</b>	<b>0,00</b>	<b>0,00</b>	<b>0,00</b>
<b>TITOLO 9:</b>	<b>Entrate per conto terzi e partite di giro</b>								
90100	Tipologia 100: Entrate per partite di giro	7,23	6,63	4,11	100,00	100,00	99,84	99,84	0,00
90200	Tipologia 200: Entrate per conto terzi	5,97	5,47	0,05	100,00	100,00	13,06	100,00	0,00
<b>90000</b>	<b>Totale TITOLO 9: Entrate per conto terzi e partite di giro</b>	<b>13,20</b>	<b>12,09</b>	<b>4,16</b>	<b>100,00</b>	<b>100,00</b>	<b>92,82</b>	<b>99,84</b>	<b>0,00</b>
	<b>TOTALE ENTRATE</b>	<b>100,00</b>	<b>100,00</b>	<b>100,00</b>	<b>100,00</b>	<b>100,00</b>	<b>70,00</b>	<b>74,34</b>	<b>55,53</b>

**Piano degli indicatori di bilancio**  
Indicatori analitici concernenti la composizione delle spese per missioni e programmi  
Rendiconto esercizio 2017

COMPOSIZIONE DELLE SPESE PER MISSIONI E PROGRAMMI									
MISSIONI E PROGRAMMI		Previsioni Iniziati		Previsioni definitive		Dati di rendiconto			
		Incidenza Missioni/Programmi: Previsioni stanziamento/ totale previsioni missioni	di cui Incidenza FPV: Previsioni stanziamento FPV/ Previsione FPV totale	Incidenza Missioni/Programmi: Previsioni stanziamento/ totale previsioni missioni	di cui Incidenza FPV: Previsioni stanziamento FPV/ Previsione FPV totale	Incidenza Missione programma: (Impegni + FPV)/(Totale impegni + Totale FPV)	di cui incidenza FPV: FPV / Totale FPV	di cui Incidenza economie di spesa: Economie di competenza/ Totale Economie di competenza	
<b>Missione 01 Servizi Istituzionali, generali e di gestione</b>	01	Organi istituzionali	0,80	0,00	0,72	0,00	0,73	0,00	0,67
	02	Segreteria generale	33,17	0,00	30,11	0,00	38,03	0,00	2,64
	03	Gestione economica, finanziaria, programmazione e provveditorato	0,20	0,00	0,12	0,00	0,09	0,00	0,21
	04	Gestione delle entrate tributarie e servizi fiscali	1,02	0,00	1,03	0,00	1,07	0,00	0,86
	05	Gestione dei beni demaniali e patrimoniali	1,31	0,00	2,16	6,41	2,39	6,41	1,38
	06	Ufficio tecnico	2,57	0,00	2,02	3,87	1,27	3,87	4,60
	07	Elezioni e consultazioni popolari - Anagrafe e stato civile	0,40	0,00	0,36	0,00	0,00	0,00	1,60
	08	Statistica e sistemi informativi	0,00	0,00	0,03	0,00	0,04	0,00	0,00
	09	Assistenza tecnico-amministrativa agli enti locali	0,00	0,00	0,00	0,00	0,00	0,00	0,00
	10	Risorse umane	0,00	0,00	0,00	0,00	0,00	0,00	0,00
	11	Altri servizi generali	0,05	0,00	0,16	0,00	0,06	0,00	0,50
<b>TOTALE MISSIONE 01 Servizi Istituzionali, generali e di gestione</b>		<b>39,51</b>	<b>0,00</b>	<b>36,70</b>	<b>10,28</b>	<b>43,69</b>	<b>10,28</b>	<b>12,46</b>	
<b>Missione 02 Giustizia</b>	01	Uffici giudiziari	0,00	0,00	0,00	0,00	0,00	0,00	0,00
	02	Casa circondariale e altri servizi	0,00	0,00	0,00	0,00	0,00	0,00	0,00
	<b>TOTALE MISSIONE 02 Giustizia</b>		<b>0,00</b>	<b>0,00</b>	<b>0,00</b>	<b>0,00</b>	<b>0,00</b>	<b>0,00</b>	<b>0,00</b>
<b>Missione 03 Ordine pubblico e sicurezza</b>	01	Polizia locale e amministrativa	0,00	0,00	0,00	0,00	0,00	0,00	0,00
	02	Sistema integrato di sicurezza urbana	0,00	0,00	0,00	0,00	0,00	0,00	0,00
	<b>TOTALE MISSIONE 03 Ordine pubblico e sicurezza</b>		<b>0,00</b>	<b>0,00</b>	<b>0,00</b>	<b>0,00</b>	<b>0,00</b>	<b>0,00</b>	<b>0,00</b>

**Piano degli indicatori di bilancio**  
**Indicatori analitici concernenti la composizione delle spese per missioni e programmi**  
**Rendiconto esercizio 2017**

COMPOSIZIONE DELLE SPESE PER MISSIONI E PROGRAMMI									
MISSIONI E PROGRAMMI		Previsioni Iniziali		Previsioni definitive		Dati di rendiconto			
		Incidenza Missioni/Programmi: Previsioni stanziamento/ totale previsioni missioni	di cui Incidenza FPV: Previsioni stanziamento FPV/ Previsione FPV totale	Incidenza Missioni/Programmi: Previsioni stanziamento/ totale previsioni missioni	di cui Incidenza FPV: Previsioni stanziamento FPV/ Previsione FPV totale	Incidenza Missione programma: (impegni + FPV)/(Totale impegni + Totale FPV)	di cui Incidenza FPV: FPV / Totale FPV	di cui incidenza economie di spesa: Economie di competenza/ Totale Economie di competenza	
<b>Missione 04 Istruzione e diritto allo studio</b>	01 Istruzione prescolastica	0,00	0,00	0,00	0,00	0,00	0,00	0,00	0,00
	02 Altri ordini di istruzione non universitaria	0,00	0,00	0,15	0,00	0,19	0,00	0,01	0,01
	04 Istruzione universitaria	0,00	0,00	0,00	0,00	0,00	0,00	0,00	0,00
	05 Istruzione tecnica superiore	0,00	0,00	0,00	0,00	0,00	0,00	0,00	0,00
	06 Servizi ausiliari all'istruzione	0,01	0,00	0,00	0,00	0,01	0,00	0,00	0,00
	07 Diritto allo studio	0,06	0,00	0,06	0,00	0,07	0,00	0,00	0,00
	<b>TOTALE MISSIONE 04 Istruzione e diritto allo studio</b>	<b>0,07</b>	<b>0,00</b>	<b>0,21</b>	<b>0,00</b>	<b>0,27</b>	<b>0,00</b>	<b>0,01</b>	<b>0,01</b>
<b>Missione 05 Tutela e valorizzazione dei beni e delle attività culturali</b>	01 Valorizzazione dei beni di interesse storico	0,00	0,00	0,00	0,00	0,00	0,00	0,00	0,00
	02 Attività culturali e interventi diversi nel settore culturale	0,00	0,00	0,00	0,00	0,00	0,00	0,00	0,00
	<b>TOTALE MISSIONE 05 Tutela e valorizzazione dei beni e delle attività culturali</b>	<b>0,00</b>	<b>0,00</b>	<b>0,00</b>	<b>0,00</b>	<b>0,00</b>	<b>0,00</b>	<b>0,00</b>	<b>0,00</b>
<b>Missione 06 Politiche giovanili, sport e tempo libero</b>	01 Sport e tempo libero	0,00	0,00	0,00	0,00	0,00	0,00	0,00	0,00
	02 Giovani	0,00	0,00	0,00	0,00	0,00	0,00	0,00	0,00
	<b>TOTALE MISSIONE 06 Politiche giovanili, sport e tempo libero</b>	<b>0,00</b>	<b>0,00</b>	<b>0,00</b>	<b>0,00</b>	<b>0,00</b>	<b>0,00</b>	<b>0,00</b>	<b>0,00</b>
<b>Missione 07 Turismo</b>	01 Sviluppo e valorizzazione del turismo	0,63	0,00	0,56	0,00	0,57	0,00	0,52	0,52
	<b>TOTALE MISSIONE 07 Turismo</b>	<b>0,63</b>	<b>0,00</b>	<b>0,56</b>	<b>0,00</b>	<b>0,57</b>	<b>0,00</b>	<b>0,52</b>	<b>0,52</b>
<b>Missione 08 Assetto del territorio ed edilizia abitativa</b>	01 Urbanistica e assetto del territorio	1,67	0,00	3,18	16,30	4,08	16,30	0,06	0,06
	02 Edilizia residenziale pubblica e locale e piani di edilizia economico-popolare	0,01	0,00	0,01	0,00	0,01	0,00	0,00	0,00
	<b>TOTALE MISSIONE 08 Assetto del territorio ed edilizia abitativa</b>	<b>1,68</b>	<b>0,00</b>	<b>3,19</b>	<b>16,30</b>	<b>4,10</b>	<b>16,30</b>	<b>0,06</b>	<b>0,06</b>

**Piano degli indicatori di bilancio**  
Indicatori analitici concernenti la composizione delle spese per missioni e programmi  
Rendiconto esercizio 2017

COMPOSIZIONE DELLE SPESE PER MISSIONI E PROGRAMMI									
MISSIONI E PROGRAMMI		Previsioni Iniziali			Previsioni definitive		Dati di rendiconto		
		Incidenza Missioni/Programmi: Previsioni stanziamento/ totale previsioni missioni	di cui Incidenza FPV: Previsioni stanziamento FPV/ Previsione FPV totale	Incidenza Missioni/Programmi: Previsioni stanziamento/ totale previsioni missioni	di cui Incidenza FPV: Previsioni stanziamento FPV/ Previsione FPV totale	Incidenza Missione programma: (Impegni + FPV)/(Totale impegni + Totale FPV)	di cui Incidenza FPV: FPV / Totale FPV	di cui incidenza economie di spesa: Economie di competenza/ Totale Economie di competenza	
<b>Missione 09 Sviluppo sostenibile e tutela del territorio e dell'ambiente</b>	01 Difesa del suolo	10,37	0,00	9,29	0,00	9,41	0,00	8,87	
	02 Tutela, valorizzazione e recupero ambientale	0,00	0,00	0,72	4,12	0,93	4,12	0,00	
	03 Rifiuti	11,28	0,00	10,11	0,00	12,89	0,00	0,49	
	04 Servizio idrico integrato	0,00	0,00	0,00	0,00	0,00	0,00	0,00	
	05 Aree protette, parchi naturali, protezione naturalistica e forestazione	0,00	0,00	0,00	0,00	0,00	0,00	0,00	
	06 Tutela e valorizzazione delle risorse idriche	0,00	0,00	0,00	0,00	0,00	0,00	0,00	
	07 Sviluppo sostenibile territorio montano piccoli Comuni	0,00	0,00	0,00	0,00	0,00	0,00	0,00	
	08 Qualità dell'aria e riduzione dell'inquinamento	0,00	0,00	0,00	0,00	0,00	0,00	0,00	
	<b>TOTALE MISSIONE 09 Sviluppo sostenibile e tutela del territorio e dell'ambiente</b>	<b>21,65</b>	<b>0,00</b>	<b>20,12</b>	<b>4,12</b>	<b>23,23</b>	<b>4,12</b>	<b>9,36</b>	
<b>Missione 10 Trasporti e diritto alla mobilità</b>	01 Trasporto ferroviario	0,00	0,00	0,00	0,00	0,00	0,00	0,00	
	02 Trasporto pubblico locale	0,00	0,00	0,00	0,00	0,00	0,00	0,00	
	03 Trasporto per vie d'acqua	0,00	0,00	0,00	0,00	0,00	0,00	0,00	
	04 Altre modalità di trasporto	0,00	0,00	0,00	0,00	0,00	0,00	0,00	
	05 Viabilità e infrastrutture stradali	4,35	0,00	10,74	24,35	12,47	24,35	4,75	
	<b>TOTALE MISSIONE 10 Trasporti e diritto alla mobilità</b>	<b>4,35</b>	<b>0,00</b>	<b>10,74</b>	<b>24,35</b>	<b>12,47</b>	<b>24,35</b>	<b>4,75</b>	
<b>Missione 11 Soccorso civile</b>	01 Sistema di protezione civile	0,00	0,00	0,00	0,00	0,00	0,00	0,00	
	02 Interventi a seguito di calamità naturali	0,00	0,00	0,00	0,00	0,00	0,00	0,00	
	<b>TOTALE MISSIONE 11 Soccorso civile</b>	<b>0,00</b>	<b>0,00</b>	<b>0,00</b>	<b>0,00</b>	<b>0,00</b>	<b>0,00</b>	<b>0,00</b>	

**Piano degli indicatori di bilancio**  
Indicatori analitici concernenti la composizione delle spese per missioni e programmi  
Rendiconto esercizio 2017

COMPOSIZIONE DELLE SPESE PER MISSIONI E PROGRAMMI									
MISSIONI E PROGRAMMI		Previsioni Iniziali			Previsioni definitive		Dati di rendiconto		
		Incidenza Missioni/Programmi: Previsioni stanziamento/ totale previsioni missioni	di cui Incidenza FPV: Previsioni stanziamento FPV/ Previsione FPV totale	Incidenza Missioni/Programmi: Previsioni stanziamento/ totale previsioni missioni	di cui Incidenza FPV: Previsioni stanziamento FPV/ Previsione FPV totale	Incidenza Missione programma: (Impegni + FPV)/(Totale impegni + Totale FPV)	di cui incidenza FPV: FPV / Totale FPV	di cui incidenza economie di spesa: Economie di competenza/ Totale Economie di competenza	
<b>Missione 12 Diritti sociali, politiche sociali e famiglia</b>	01 Interventi per l'infanzia e i minori e per asili nido	0,00	0,00	0,00	0,00	0,00	0,00	0,00	0,00
	02 Interventi per la disabilità	0,00	0,00	0,00	0,00	0,00	0,00	0,00	0,00
	03 Interventi per gli anziani	0,00	0,00	0,00	0,00	0,00	0,00	0,00	0,00
	04 Interventi per soggetti a rischio di esclusione sociale	0,00	0,00	0,00	0,00	0,00	0,00	0,00	0,00
	05 Interventi per le famiglie	0,00	0,00	0,00	0,00	0,00	0,00	0,00	0,00
	06 Interventi per il diritto alla casa	0,00	0,00	0,00	0,00	0,00	0,00	0,00	0,00
	07 Programmazione e governo della rete dei servizi sociosanitari e sociali	0,00	0,00	0,00	0,00	0,00	0,00	0,00	0,00
	08 Cooperazione e associazionismo	0,00	0,00	0,00	0,00	0,00	0,00	0,00	0,00
	09 Servizio necroscopico e cimiteriale	9,44	0,00	8,46	44,95	10,81	44,95	44,95	0,30
	<b>TOTALE MISSIONE 12 Diritti sociali, politiche sociali e famiglia</b>	<b>9,44</b>	<b>0,00</b>	<b>8,46</b>	<b>44,95</b>	<b>10,81</b>	<b>44,95</b>	<b>44,95</b>	<b>0,30</b>
<b>Missione 13 Tutela della salute</b>	01 Servizio sanitario regionale - finanziamento ordinario corrente per la garanzia dei LEA	0,00	0,00	0,00	0,00	0,00	0,00	0,00	0,00
	02 Servizio sanitario regionale - finanziamento aggiuntivo corrente per livelli di assistenza superiori ai LEA	0,00	0,00	0,00	0,00	0,00	0,00	0,00	0,00
	03 Servizio sanitario regionale - finanziamento aggiuntivo corrente per la copertura dello squilibrio di bilancio corrente	0,00	0,00	0,00	0,00	0,00	0,00	0,00	0,00
	04 Servizio sanitario regionale - ripiano di disavanzi sanitari/relativi ad esercizi pregressi	0,00	0,00	0,00	0,00	0,00	0,00	0,00	0,00
	05 Servizio sanitario regionale - investimenti sanitari	0,00	0,00	0,00	0,00	0,00	0,00	0,00	0,00
	06 Servizio sanitario regionale -	0,00	0,00	0,00	0,00	0,00	0,00	0,00	0,00

**Piano degli indicatori di bilancio**  
Indicatori analitici concernenti la composizione delle spese per missioni e programmi  
Rendiconto esercizio 2017

COMPOSIZIONE DELLE SPESE PER MISSIONI E PROGRAMMI									
MISSIONI E PROGRAMMI		Previsioni Iniziali		Previsioni definitive		Dati di rendiconto			
		Incidenza Missioni/Programmi: Previsioni stanziamento/ totale previsioni missioni	di cui Incidenza FPV: Previsioni stanziamento FPV/ Previsione FPV totale	Incidenza Missioni/Programmi: Previsioni stanziamento/ totale previsioni missioni	di cui Incidenza FPV: Previsioni stanziamento FPV/ Previsione FPV totale	Incidenza Missione programma: (Impegni + FPV)/(Totale impegni + Totale FPV)	di cui Incidenza FPV: FPV / Totale FPV	di cui incidenza economie di spesa: Economie di competenza/ Totale Economie di competenza	
Missione 14 Sviluppo economico e competitività									
Missione 15 Politiche per il lavoro e la formazione professionale									
Missione 16 Agricoltura, politiche agroalimentari e pesca									
Missione 17 Energia e diversificazione delle fonti energetiche									
Missione 18 Relazioni con le altre autonomie territoriali e locali									

**Piano degli indicatori di bilancio**  
Indicatori analitici concernenti la composizione delle spese per missioni e programmi  
Rendiconto esercizio 2017

COMPOSIZIONE DELLE SPESE PER MISSIONI E PROGRAMMI									
MISSIONI E PROGRAMMI		Previsioni Iniziali			Previsioni definitive		Dati di rendiconto		
		Incidenza Missioni/Programmi: Previsioni stanziamento/ totale previsioni missioni	di cui Incidenza FPV: Previsioni stanziamento FPV/ Previsione FPV totale	Incidenza Missioni/Programmi: Previsioni stanziamento/ totale previsioni missioni	di cui Incidenza FPV: Previsioni stanziamento FPV/ Previsione FPV totale	Incidenza Missione programma: (Impegni + FPV)/(Totale impegni + Totale FPV)	di cui incidenza FPV: FPV / Totale FPV	di cui incidenza economie di spesa: Economie di competenza/ Totale Economie di competenza	
<b>Missione 19 Relazioni internazionali</b>	01 Relazioni internazionali e Cooperazione allo sviluppo	0,00	0,00	0,00	0,00	0,00	0,00	0,00	0,00
	<b>TOTALE MISSIONE 19 Relazioni internazionali</b>	<b>0,00</b>	<b>0,00</b>	<b>0,00</b>	<b>0,00</b>	<b>0,00</b>	<b>0,00</b>	<b>0,00</b>	<b>0,00</b>
<b>Missione 20 Fondi e accantonamenti</b>	01 Fondo di riserva	1,34	0,00	0,90	0,00	0,00	0,00	4,00	4,00
	02 Fondo crediti di dubbia esigibilità	0,00	0,00	0,00	0,00	0,00	0,00	0,00	0,00
	03 Altri fondi	0,00	0,00	0,00	0,00	0,00	0,00	0,00	0,00
	<b>TOTALE MISSIONE 20 Fondi e accantonamenti</b>	<b>1,34</b>	<b>0,00</b>	<b>0,90</b>	<b>0,00</b>	<b>0,00</b>	<b>0,00</b>	<b>4,00</b>	<b>4,00</b>
<b>Missione 50 Debito pubblico</b>	01 Quota interessi ammortamento mutui e prestiti obbligazionari	0,32	0,00	0,28	0,00	0,36	0,00	0,03	0,03
	02 Quota capitale ammortamento mutui e prestiti obbligazionari	0,63	0,00	0,57	0,00	0,73	0,00	0,00	0,00
	<b>TOTALE MISSIONE 50 Debito pubblico</b>	<b>0,95</b>	<b>0,00</b>	<b>0,85</b>	<b>0,00</b>	<b>1,09</b>	<b>0,00</b>	<b>0,03</b>	<b>0,03</b>
<b>Missione 60 Anticipazioni finanziarie</b>	01 Restituzione anticipazione di tesoreria	9,00	0,00	8,07	0,00	0,00	0,00	36,02	36,02
	<b>TOTALE MISSIONE 60 Anticipazioni finanziarie</b>	<b>9,00</b>	<b>0,00</b>	<b>8,07</b>	<b>0,00</b>	<b>0,00</b>	<b>0,00</b>	<b>36,02</b>	<b>36,02</b>
<b>Missione 99 Servizi per conto terzi</b>	01 Servizi per conto terzi - Partite di giro	11,38	0,00	10,20	0,00	3,76	0,00	32,49	32,49
	02 Anticipazioni per il finanziamento del sistema sanitario nazionale	0,00	0,00	0,00	0,00	0,00	0,00	0,00	0,00
	<b>TOTALE MISSIONE 99 Servizi per conto terzi</b>	<b>11,38</b>	<b>0,00</b>	<b>10,20</b>	<b>0,00</b>	<b>3,76</b>	<b>0,00</b>	<b>32,49</b>	<b>32,49</b>

**COMUNE DI BRIONA**  
Provincia di NOVARA

**Tempestività dei pagamenti delle pubbliche amministrazioni**  
Art. 9 – D.P.C.M. 22/09/2014

**Indicatore di tempestività dei pagamenti**

Nel periodo 01.01.2017 - 31.12.2017 l'indicatore globale è pari a **-7,42 giorni**

*Tale indicatore è ottenuto elaborando tutte le fatture pagate nel periodo considerato.*

*La data di scadenza delle fatture in cui tale data non è stata indicata è calcolata automaticamente il 30° giorno successivo la data di registrazione.*

*Secondo quanto previsto dal D.P.C.M. 22/09/2014, art.9, l'indicatore è ottenuto sommando il prodotto tra numero di giorni e importo dovuto di ogni fattura e rapportando tale somma all'importo dei pagamenti di fatture avvenuti nel periodo considerato.*



**Il Responsabile del Servizio Finanziario**

**VOLPI SPAGNOLINI FRANCA**

